

MEBLE *Wojcik*  
przyjemność meblowania



Drogi Kliencie,

# poczuj przyjemność meblowania

---

**Twój dom powinien być idealnym odzwierciedleniem Ciebie i Twoich potrzeb.**

W jego urządzenie wkładasz całe swoje serce, ale i sporo pracy oraz wysiłku. Bardzo ważne jest, abyś mógł czerpać przyjemność z urządzania własnych czterech kątów, tworzenia pięknych aranżacji, wybierania nowych mebli i poszukiwania oryginalnych dodatków, które idealnie dopełnią wymarzoną przestrzeń. Wszystko po to, żebyś Ty i Twoi bliscy czuli się tu po prostu dobrze podczas radosnych śniadań przy wspólnym stole, wieczornych pogaduszek w salonie czy długich rozmów przez telefon w wygodnym łóżku.

Dla nas przyjemnością jest projektowanie nowych kolekcji, odpowiadających Twoim codziennym, domowym potrzebom. Dzięki współpracy z wyjątkowymi i utalentowanymi projektantami oraz zespołem doświadczonych fachowców, dbamy o każdy szczegół produkcji tak, aby dostarczyć Ci meble najwyższej jakości.

Jeśli chcesz z nami poczuć przyjemność meblowania, przejrzyj nasz katalog i odwiedź stronę internetową [www.meblewojcik.pl](http://www.meblewojcik.pl). Znajdź jeszcze więcej pomysłów, inspiracji i porad na naszych profilach na Facebooku, Instagramie oraz Blogu "Jak umeblować i nie zwariować".

Zapraszamy do lektury  
**Zespół Meble Wójcik**

Nasze produkty wyróżnione nagrodami:





## Pokój dzienny i jadalnia str. 8-77

<b>nowość</b>	AVILES .....	10-15
<b>nowość</b>	CORDOBA .....	16-19
	CORTINA .....	20-25
	HAVANA .....	26-29
	IMPERIAL .....	30-33
	IMPERIAL NEW .....	34-35
	LINATE .....	36-41
	LYON JASNY .....	42-47
	LYON CIEMNY .....	48-49
<b>nowość</b>	NOVI .....	50-53
	PELLO .....	54-57
	SHETLAND .....	58-61
	SUMMER .....	62-65
	TOLEDO .....	66-69
	TORONTO .....	70-73
<b>nowość</b>	VISTO .....	74-77



## Sypialnia str. 78-89

	ANGEL .....	80-81
	LINATE .....	82-83
<b>nowość</b>	LYON JASNY .....	84-85
	MONACO .....	86-87
	SUMMER .....	88-89



## Pokój młodzieżowy str. 90-117

	AMAZON .....	92-95
	ANGEL .....	96-101
	LASER .....	102-105
	LILO .....	106-109
<b>nowość</b>	NOVI .....	110-113
<b>nowość</b>	NUBI .....	114-117



## Meble uzupełniające str. 118-123

	CORTINA .....	120-121
	IMPERIAL .....	122
	LINATE .....	123



	PRZEGLĄD BRYŁ .....	124-147
--	---------------------	---------



Na zdjęciu od lewej: Marcin Wójcik, Maciej Borsukowicz, Ewelina Wójcik,  
Leszek Wójcik, Piotr Wójcik, Katarzyna Wójcik-Borsukowicz



FOTO: Liceum Plastyczne w Gronowie Górnym

## ...historia bardzo rodzinna.

Historia naszej firmy sięga lat 80-tych, kiedy to Leszek Wójcik, senior rodziny, założył w Elblągu własny zakład stolarski, w którym rozpoczął seryjną produkcję mebli.

Od tego czasu minęło ponad 30 lat. Dzisiaj jesteśmy jednym z najnowocześniejszych przedsiębiorstw w regionie warmińsko-mazurskim. Obecnie posiadamy trzy zakłady produkcyjne, w których pracuje prawie 1500 osób. Nasze meble trafiają do 250 salonów w Polsce i ponad 30 krajów na całym świecie. Wszystko, co udało nam się osiągnąć przez wiele lat ciężkiej pracy, zawdzięczamy oddaniu i zaangażowaniu całej rodziny Wójcik wspieranej przez zespół doświadczonych i wykwalifikowanych współpracowników.

Naszą największą wartością jest rodzina, dlatego każdy pracownik traktowany jest jak jej część. Wszystko to sprawia, że nasze meble tworzone są z serca, pasji i z myślą o domu. Przez ponad 30 lat działalności udało nam się zbudować zaufanie Klientów, oferując im trwałe, eleganckie i funkcjonalne produkty wysokiej jakości i w przystępnej cenie. Gwarantujemy, że nasze meble staną się nieodłącznym elementem wspólnie spędzanego czasu i będą świadkiem przeżywania pięknych chwil.

# odkryj funkcjonalną stronę naszych mebli



## oświetlenie

Kolekcje marki Meble Wójcik wyposażone są w szeroką gamę różnego typu oświetlenia, które nie tylko można dodatkowo zastosować w witrynach, czy zamontować do wezłowią łóżek sypialnianych. Nasi projektanci poszli krok dalej, tworząc kolekcje, które już w swojej konstrukcji posiadają elementy świetlne w postaci pasków Led.



## przeszkłone boki witryn

To idealne rozwiązanie dla osób, które kochają masywne meble, ale brakuje im w nich lekkości. Dzięki przeszkłonym bokom, witryny stają się delikatniejsze. Dodatkowo możesz zaprezentować w nich więcej przedmiotów, które do tej pory były ukryte.



## mechanizm synchronizujący rozkładanie stołu

Zapraszamy do wspólnego stołu! Dzięki takim prowadnicom samodzielnie i bez wysiłku rozłożysz stół nawet do 200 cm długości, wokół którego zasiądą zaproszeni goście, a następnie równie łatwo złożysz go, zyskując mnóstwo miejsca tak potrzebnego na co dzień.



## ciche domykanie frontów i szuflad

W mieszkaniu liczy się nie tylko wygląd mebli, ale również komfort ich użytkowania. Jeśli zależy Ci na szufladach i drzwiczkach, które działają cicho, płynnie i zwalniają w ostatniej fazie zamykania, szukaj w naszej ofercie kolekcji oznaczonych tym znakiem. Koniec z trzaskaniem i niedomykaniem!



## dotykowy włącznik światła -opcja dodatkowa

Światło w mieszkaniu ma duży wpływ na Twoje samopoczucie. Teraz możesz je włączyć/wyłączyć w szybki i wygodny sposób, po prostu dotykając wybrane miejsce na meblu. Nie potrzebujesz kłębujących się obok mebli zwojów kabli. Wszystko za sprawą dodatkowego, niewidocznego włącznika światła, który montowany jest od wewnątrz do korpusu mebla. Sprawdź, jakie to łatwe!



W każdej kolekcji oznaczyliśmy symbolami jej wyjątkowe cechy i funkcjonalności. Jeśli chcesz o nich wiedzieć więcej, zapoznaj się z poniższym słownikiem pojęć.



## zaokrąglenia krawędzi

To ciekawy zabieg stylistyczny, który pozwoli złagodzić linię mebla, nadając jej delikatniejszy, elegancki charakter. Jednak nie tylko o estetykę tu chodzi, ale również o bezpieczeństwo użytkowania, na które z pewnością zwróca uwagę rodziny z małymi dziećmi.



## pełen wysuw

Konstrukcja prowadnicy daje możliwość wysunięcia szuflady poza korpus mebla, a w efekcie zapewnia pełen wgląd i dostęp do jej zawartości. Stosując w szufladach prowadnice z pełnym wysuwem możemy je lepiej zagospodarować. Jest to szczególnie ważne w przypadku płytkich szuflad, gdzie dostęp do tylnej części jest utrudniony.



## tapicerowane wezgiłowie łóżka

W sypialni najważniejsze jest łóżko, dlatego musi być ono wygodne i nie chodzi tu tylko o jakość materaca. Miękkie i sprężyste tapicerowane wezgiłowie pozwoli Ci się oprzeć i odprężyć, czytając książkę, oglądając telewizję lub po prostu odpoczywając.



## łóżko z podnoszonym stelażem

To idealne rozwiązanie na wygospodarowanie dodatkowej przestrzeni w mieszkaniu, której zawsze brakuje na rzadko używane koce, dodatkową pościel lub ubrania sezonowe. Nasze stelaże wyposażone są w wysokiej jakości podnośniki pneumatyczne, dzięki którym łatwo otworzysz i bezpiecznie zamkniesz pojemnik.



## szuflada łóżka - dodatkowa funkcja spania

Wysuwana szuflada to świetna alternatywa dla łóżek piętrowych! Zapewni dodatkowe miejsce do spania, ponieważ włożysz do niej materac. Jeśli nie jest już potrzebna, możesz bez problemu zamknąć szufladę, zyskując wolne miejsce w pokoju.








## Pokój dzienny i jadalnia

# Centrum rodzinnego życia.

---

Pokój dzienny i jadalnia to miejsca tętniące życiem. Kolacje z przyjaciółmi, rodzinne wieczory filmowe lub odpoczynek z dobrą książką – nieważne, co robisz, spraw, aby ta przestrzeń była wygodna i przytulna.



### Doradzamy - od czego zacząć planowanie

Ponieważ salon i jadalnia muszą spełniać wiele funkcji, ważne jest, żeby były urządzone z pomysłem! Jeśli chcesz sprawdzić, czy wszystkie meble zmieszczą się w pomieszczeniu, po prostu narysuj je na kartce (w tej samej skali co plan mieszka-

nia). Następnie wytnij je i dowolnie układaj na planie – pamiętaj, że nie musisz trzymać się ścian. Czasem sofa i stolik kawowy ustawione na samym środku pokoju mogą okazać się praktycznym i efektownym rozwiązaniem!

KORPUS/FRONT  
Dąb Artisan, Fresko/Dąb Artisan, Fresko



witryna typ AVL01

nowość **AVILES**



## Niebanalne połączenie

Delikatny metalowy uchwyt osadzony w subtelnym wgłębieniu pięknie prezentuje się w oprawie drewnianego dekoru. Klasyka została celowo przełamana industrialnym, obecnie modnym „betonowym” odcieniem frontów. Do tego trochę zieleni w postaci naturalnych roślin oraz pięknie podświetlone wnętrza witryn i efekt „wow” gwarantowany.



wszystkie  
elementy kolekcji  
**str. 126**



opcja dodatkowego  
oświetlenia wnętrza  
witryn



nowość **AVILES**






  
ciche domykanie

komoda typ AVLK01, regał typ AVLR01, półka typ AVLP01, komoda rtv typ AVLF02, stolik typ AVLT01, witryna niska typ AVLV01

nowość **AVILES**




KORPUS/FRONT  
Jackson Hickory, Czarna Struktura/  
Jackson Hickory, Czarna Struktura





# nowość CORDOBA



witryna typ CODV01, komoda typ CODK02



opcja dodatkowego  
oświetlenia wnętrza  
witryn

## lekki, metalowy stelaż

Bardzo modny i praktyczny element, który kojarzy się z loftowymi klimatami albo nowoczesnymi wnętrzami - w naszym wydaniu wypada dużo „ładniej”. A to dzięki zestawieniu go z delikatnymi bryłami kolekcji Cordoba oraz neutralnym odcieniem dębu. Ale to nie wszystko! Czerni frontów także posiada widoczne, „drewniane” ustojenie, co daje bardzo ciekawy efekt wizualny i pasuje idealnie do uchwytów w tym samym kolorze.



wszystkie  
elementy kolekcji  
**str. 126**



stolik typ CODT01



komoda typ CODK02, witryna typ CODV02, półka typ CODP02, komoda rtv typ CODF02, witryna typ CODV01, stolik typ CODT01

nowość **CORDOBA**



KORPUS I FRONT  
Dąb Grandson



opcja dodatkowego  
oświetlenia wnętrza  
witryn

# CORTINA



witryna typ CNAV01

## tradycyjne i ponadczasowe

Ciepłe wybarwienie dębu, metalowe, postarzone uchwyty oraz masywna konstrukcja frontów przywodzą na myśl klasyczne meble drewniane. Jednak przeszklone boki witryn, które można dodatkowo podświetlić przełamują tradycję i sprawiają, że solidne bryły stają się optycznie delikatniejsze. Przyjemność używania mebli zwiększa mechanizm cichego domykania frontów.



wszystkie  
elementy kolekcji  
**str. 128**

przedpokój  
CORTINA  
str. 120



komoda typ CNAK04



ciche domykanie

## zgrabny stół

Solidna, masywna konstrukcja stołu nabrała lekkości dzięki nogom w kształcie litery „L”, a synchroniczna prowadnica pozwala go z łatwością rozłożyć w zależności od modelu nawet do 200cm długości.



# CORTINA



przeszkłone boki  
w witrynach



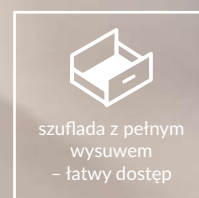


zaokrąglenia  
krawędzi






# CORTINA



szuflada z pełnym  
wysuwem  
– łatwy dostęp

KORPUS/FRONT  
Dąb Lefkas Ciemny/  
Czarny Mat, Dąb Lefkas Ciemny



opcja dodatkowego  
oświetlenia wnętrza  
witryn



szuflada z pełnym  
wysuwem  
- łatwy dostęp



witryna typ HAVV06, komoda typ HAVK03

# HAVANA



witryna typ HAVV01, bielizniarka typ HAVS01

## modne, nowoczesne zestawienie

Czarne matowe fronty sąsiadują z wyrazistym dekokrem drewna - ten ciekawy trend pojawia się w najbardziej designerskich wnętrzach. W miejscu uchwytu zastosowano ozdobne ryflowanie, dzięki któremu uda się uniknąć nieestetycznych śladów palców.



wszystkie  
elementy kolekcji  
**str. 130**



witryna typ HAVV06, stół rozkładany typ HAVT02, szafa typ HAVS02, witryna typ HAVV03



stół rozkładany  
synchronicznie



komoda typ HAVK01, komoda rtv typ HAVF01, bieliźniarka typ HAVS01, stół typ HAVT01

# HAVANA





zaokrąglenia  
krawędzi



stół rozkładany  
synchronicznie

# IMPERIAL



komoda typ 42, komoda rtv typ 51

## gotowe rozwiązanie

Jeśli masz małą przestrzeń i nie wiesz do końca, jak ją zaaranżować - wybierz meblościankę, która w sprytny i ergonomiczny sposób pozwoli Ci zarówno przechowywać jak i elegancko eksponować. Warto też pamiętać, że orzechowy dekor to ponadczasowa klasyka, która prawdopodobnie nigdy nie wyjdzie z mody.



wszystkie  
elementy kolekcji  
**str. 130**

przedpokój  
IMPERIAL  
str. 122



meblościanka typ 100



  
opcja dodatkowego  
oświetlenia wnętrza  
witrzyn

stolik typ 31, regał typ 11 (2x), półka typ 61, komoda rtv typ 51

KORPUS I FRONT  
Orzech Imperial





# IMPERIAL



Więcej inspiracji znajdziesz na:  
[www.meblewojcik.pl](http://www.meblewojcik.pl)  
[facebook.com/MebleWOJCIK](https://facebook.com/MebleWOJCIK)  
[instagram.com/meble\\_wojcik\\_](https://instagram.com/meble_wojcik_)  
oraz na naszym blogu „Jak umeblować i nie zwariować”



KORPUS/FRONT  
Dąb Truflowy/Champagne, Dąb Truflowy



# IMPERIAL NEW



opcja dodatkowego  
oświetlenia wnętrza  
witryn



zaokrąglenia  
krawędzi



wszystkie  
elementy kolekcji  
**str. 131**

mebleścianka typ 100, komoda typ 41



Więcej inspiracji znajdziesz na:

[www.meblewojcik.pl](http://www.meblewojcik.pl)

[facebook.com/MebleWOJCIK](https://facebook.com/MebleWOJCIK)

[instagram.com/meble\\_wojcik\\_](https://instagram.com/meble_wojcik_)

oraz na naszym blogu „Jak umeblować i nie zwariować”



  
przeszkłone boki  
w witrynach

komoda typ 42, półka typ 60, komoda rtv typ 51, stół typ 71

# LINATE



witryna typ 32

## lekki design

Biel frontów to zawsze dobry pomysł, żeby nadać pomieszczeniu lekkości i optycznie je powiększyć. W kolekcji Linate efekt ten spotęgowany jest pięknymi, narożnymi przeszkleniami witryn oraz możliwością ich dodatkowego podświetlenia.



wszystkie  
elementy kolekcji  
**str. 134**

sypialnia  
LINATE  
str. 82  
przedpokój  
LINATE  
str. 123  
łazienka  
LINATE  
str. 135



„W codziennym zabieganiu trudno znaleźć czas na spotkanie ze wszystkimi domownikami. Dlatego cieszymy się każdą wspólnie spędzoną chwilą w naszym pięknym salonie.”

W całej kolekcji jest do wyboru ponad 40 brył, dzięki którym można z łatwością zaaranżować wszystkie wnętrza w spójny i nowoczesny sposób.



komoda typ 40, witryna typ 33



zaokrąglenia  
krawędzi



KORPUS/FRONT/APLIKACJA  
Biały Alpejski/Biały Potysk/Dąb Truflowy



## LINATE

monochromatycznie  
czy kolorowo?

Uzupełnieniem eleganckich, białych mebli nie muszą być dodatki w gamie szarości i srebra. Możesz stworzyć radosne, pełne energii wnętrze, stawiając na soczyste kolory i mocne akcenty.



ciche domykanie



witryna typ 33, komoda typ 42, półka typ 60, komoda rtv typ 50, witryna typ 01L, stół typ 70



Więcej inspiracji znajdziesz na:

[www.meblewojcik.pl](http://www.meblewojcik.pl)[facebook.com/MebleWOJCIK](https://facebook.com/MebleWOJCIK)[instagram.com/meble\\_wojcik\\_](https://instagram.com/meble_wojcik_)

oraz na naszym blogu „Jak umeblować i nie zwariować”



komoda rtv typ 51, szafka wisząca typ 67, półka typ 60 (2x), komoda rtv typ 50, witryna typ 05L, stolik typ 70



# LINATE



opcja dodatkowego  
oświetlenia wnętrza  
witryn



połysk frontów





opcja dodatkowego  
oświetlenia wnętrza  
witryn

# LYON JASNY



witryna typ LYOV02L, witryna typ LYOV02P, półka typ LYOP01, komoda rtv typ LYOF01

## świat(l)na atmosfera

Wyjątkową cechą kolekcji Lyon jest podświetlenie ciepłym światłem ledowym (dostępnym w komplecie) wieńców górnych oraz boków poszczególnych brył. Dzięki temu, zestawiając ze sobą kilka elementów kolekcji, można stworzyć w salonie lub jadalni nastrojową atmosferę, która umili czas spędzony wspólnie z rodziną i przyjaciółmi.



wszystkie  
elementy kolekcji  
**str. 136**

sypialnia  
LYON JASNY  
**str. 84**



komoda typ LYOK01




możliwość  
zamontowania  
dodatkowego  
włącznika światła



komoda typ LYOK01, stół rozkładany typ LYOT04, regał typ LYOR01P, szafa typ LYOS01, regał typ LYOR01L

KORPUS/FRONT  
Dąb Riviera Jasny/Biały Połysk



# LYON JASNY



Więcej inspiracji znajdziesz na:

[www.meblewojcik.pl](http://www.meblewojcik.pl)

[facebook.com/MebleWOJCIK](https://facebook.com/MebleWOJCIK)

[instagram.com/meble\\_wojcik\\_](https://instagram.com/meble_wojcik_)

oraz na naszym blogu „Jak umeblować i nie zwariować”



  
przeszkłone boki  
w witrynach

  
połysk frontów

  
ciche domykanie

## komfort użytkowania

Nie tylko wdzięczne zestawienie białych błyszczących frontów z ciepłym dekiem Dębu Riviera jest atutem kolekcji. Warto też zwrócić uwagę na prowadnice i zawiasy z systemem cichego domykania oraz użytą na blatach płytę laminowaną o zwiększonej odporności na zarysowania i wysoką temperaturę.


## LYON JASNY




KORPUS/FRONT  
Ciemny Szary, Platinium/Ciemny Szary w połysku



opcja dodatkowego  
oświetlenia wnętrza  
witryn



możliwość  
zamontowania  
dodatkowego  
włącznika światła



przeszkłone boki  
w witrynach



# LYON CIEMNY

## wnętrze z charakterem

Dla fanów ciemnych mebli, którzy docenią odważne połączenie szarości z grafitem, powstała druga wersja Lyonsa. Ta sama geometryczna konstrukcja, ale wzbogacona zimnym światłem ledowym, która doskonale sprawdzi się we wnętrzach bardziej surowych i minimalistycznych.



ciche domykanie




połysk frontów



wszystkie  
elementy kolekcji  
**str. 138**

KORPUS/FRONT  
Biały Alpin/Biały Alpin Supermat



szuflada z pełnym  
wysuwem  
- łatwy dostęp



stół rozkładany typ NVIT02, witryna typ NVIV01, bielizniarka typ NVIS01, półka typ NVIP01, komoda typ NVIK04



komoda typ NVIK03



wszystkie  
elementy kolekcji  
**str. 140**

pokój  
młodzieżowy  
NOVI  
str. 110

## co z tym błyskiem?

Wielkimi krokami zbliża się era matowych frontów – głębokich, eleganckich i przy okazji praktycznych. Koniec z widocznymi śladami palców! W kolekcji Novi wykorzystane zostały wysokiej jakości fronty mdf w kolorze białym, które pięknie zdobią ryflowane listwy. Na co jeszcze warto zwrócić uwagę? Na w pełni wysuwane szuflady i prowadnicę synchroniczną w stole, która ułatwi rozkładanie. Do tego pastelowe dodatki i gotowe!



opcja dodatkowego  
oświetlenia wnętrza  
witrzyn



nowość  
**NOVI**

stolik typ NVIT01, witryna typ NVIV01, komoda typ NVIK04, półka typ NVIP01, komoda rtv typ NVIF01

KORPUS I FRONT  
Sosna Laredo



opcja dodatkowego  
oświetlenia wnętrza  
witryn



stół rozkładany  
synchronicznie

# PELLO



komoda typ 30

## praktyczne, wygodne i funkcjonalne

Mała przestrzeń i ciemne meble? Takie zestawienie nie stanowi żadnego problemu! Zdecyduj się na jasny kolor ścian i połącz je z nowoczesnymi meblami z kolekcji Pello. Dzięki prostej formie i kompaktowym rozmiarom, nigdy nie ma dla nich zbyt mało miejsca. Pasują wszędzie i mogą służyć do pracy, nauki i przechowywania przeróżnych rzeczy. Wybierz swój własny zestaw spośród prawie 20 różnych brył.




wszystkie  
elementy kolekcji  
**str. 142**




„Wspólne śniadanie to świętość w naszym domu. Uwielbiam ciepłą atmosferę naszej jadalni, gdzie wszystko jest na wyciągnięcie ręki.”

Kompaktowy stół świetnie sprawdzi się na co dzień, a kiedy spodziewasz się gości, możesz rozłożyć go do 180 cm długości.



bieliźniarka typ 10, komoda typ 42



komoda typ 30, półka typ 61, komoda rtv typ 51, stolik typ 71, regał typ 11 (2x), szafa typ 20



PELLO



szuflada z pełnym  
wysuwem  
- łatwy dostęp





# SHETLAND



regal typ 12

## w solidnej formie

Naturalny odcień drewnianego dekoru z modnym poziomym usłojeniem idealnie kontrastuje z grafitowymi wnękami. Prosta forma mebla, zamknięta w masywnym korpusie z płyty laminowanej, sprawia, że meble z kolekcji Shetland zawsze będą wyglądać świetnie i sprawdzą się niemal w każdej aranżacji – od loftów, po ciepłe, przytulne wnętrza. Jeśli znudzi Ci się dotychczasowy wystrój, wystarczy, że zmienisz dodatki lub przemalujesz ściany – wybór należy do Ciebie!



wszystkie  
elementy kolekcji  
**str. 142**



„Dużo pracuję w domu. Tu najlepiej się skupiam w otoczeniu znajomych przedmiotów, z których każdy ma swoje miejsce w moim domowym biurze.”

Projektując kolekcję Shetland, postawiliśmy na wygodne biurko, pojemne komody i regały, które możesz dowolnie zestawiać. Dzięki nim zaaranżujesz funkcjonalny pokój dzienny z kąciem do pracy.



regal typ 31 (2x)



opcja dodatkowego  
oświetlenia wnętrza  
witrzyn

bielizniarka typ 10, witryna typ 01, komoda rtv typ 51, półka typ 61, komoda typ 41, stolik typ 71, stół rozkładany typ 76

KORPUS I FRONT/WNEKI  
Dąb Shetland/Szary




# SHETLAND



Więcej inspiracji znajdziesz na:  
[www.meblewojcik.pl](http://www.meblewojcik.pl)  
[facebook.com/MebleWOJCIK](https://facebook.com/MebleWOJCIK)  
[instagram.com/meble\\_wojcik\\_](https://instagram.com/meble_wojcik_)  
oraz na naszym blogu „Jak umeblować i nie zwariować”



ciche domykanie



stolik typ 71, komoda typ 31 (2x)

# SUMMER



## mocne akcenty

Wyrazisty rysunek drewnianego dekoru podkreślony został kontrastującymi podfrezowaniami, które pełnią rolę uchwytów. Wzrok przyciągają szerokie poziome listwy, sąsiadujące z solidnymi frontami mdf. Aż trudno uwierzyć, że nawet przy tak mocnych akcentach, bryły z kolekcji Summer sprawiają wrażenie lekkich i kompaktowych. Z powodzeniem zaaranżujesz nimi nawet niewielką przestrzeń.



wszystkie  
elementy kolekcji  
**str. 144**

sypialnia  
SUMMER  
str. 88



komoda typ 43



  
opcja dodatkowego  
oświetlenia wnętrza  
witrzyn

witryna typ 01L, witryna typ 01P, półka typ 61, komoda rtv typ 52, komoda typ 31, komoda typ 43

KORPUS I FRONT/APLIKACJA  
San Remo/Arusha Wenge





# SUMMER



Więcej inspiracji znajdziesz na:  
[www.meblewojcik.pl](http://www.meblewojcik.pl)  
[facebook.com/MebleWOJCIK](https://facebook.com/MebleWOJCIK)  
[instagram.com/meble\\_wojcik](https://instagram.com/meble_wojcik)  
oraz na naszym blogu „Jak umeblować i nie zwariować”

KORPUS/FRONT  
Biały Alpejski, Dąb Stirling Jasny/Biały Połysk



przeszkłone boki  
w witrynach

# TOLEDO



stół rozkładany  
synchronicznie

stół rozkładany typ TOLT03, witryna typ TOLV01L, komoda typ TOLK01, komoda typ TOLK02

## kropka nad „i”

Masywny blat przypominający swoim wyglądem klasyczną, drewnianą deskę to doskonały pomysł na przełamanie nowoczesnej stylistyki brył w kolekcji Toledo. Nawiązuje do kształtu podfrezowań, które pełnią funkcję uchwytów i posiada jeszcze jedną praktyczną zaletę - nie widać na nim kurzu, śladów palców lub drobnych zarysowań (wykonany został z płyty MDF).



wszystkie  
elementy kolekcji  
**str. 144**



ciche domykanie

komoda typ TOLK04





opcja dodatkowego  
oświetlenia wnętrza  
witryn

stolik typ TOLT01, witryna typ TOLV02L, komoda rtv typ TOLF02, półka typ TOLD01, witryna typ TOLV01P, komoda typ TOLK01

# TOLEDO



KORPUS/FRONT/APLIKACJA  
Biały Alpejski/Biały Połysk/San Remo Rustic



# TORONTO



witrzna typ TOV01

## w poszukiwaniu blasku

Wprowadź niespotykany blask do swojego domu dzięki meblom z kolekcji Toronto! Oryginalna linia białych, błyszczących frontów, delikatnie załamujących się ku krawędziom, została podkreślona nowoczesnym oświetleniem w formie pasków Led, wkomponowanych w konstrukcję mebla. Ten designerski zabieg sprawi, że stworzysz wnętrze nowoczesne i reprezentacyjne, obok którego nikt nie przejdzie obojętnie.



wszystkie  
elementy kolekcji  
str. 146



opcja dodatkowego  
oświetlenia wnętrza  
witrzyn

komoda typ TOK03, komoda typ TOK07, stolik typ TOT06, panel typ TOP07, komoda rtv typ TOK01, witrzna typ TOV02





# TORONTO




ciche domykanie



zaokrąglenia  
krawędzi





zaokrąglenia  
krawędzi



nowość **VISTO**

stół rozkładany typ VISTO2, witryna typ VISV03, komoda typ VISK01, półka typ VISP01



## ponadczasowa biel

Jedni szukają zaskakujących zestawień kolorystycznych, inni stawiają na sprawdzone rozwiązania. Do tych właśnie, którzy cenią sobie elegancję i swobodę w doborze dodatków kierowana jest kolekcja Visto. Pięknie zaokrąglone fronty mdf i ciekawe wstawki z czarnego szkła będą świetnie korespondować z podświetlonymi wnętrzami witryn.



wszystkie  
elementy kolekcji  
**str. 146**



komoda typ VISK02



opcja dodatkowego  
oświetlenia wnętrza  
witryn



witryna typ VISV06, półka typ VISP01, komoda rtv typ VISF02, witryna typ VISV02, stolik typ VIST01, witryna typ VISV05

KORPUS/FRONT  
Biały Alpejski/Biały Potysk



nowość **VISTO**

połysk frontów



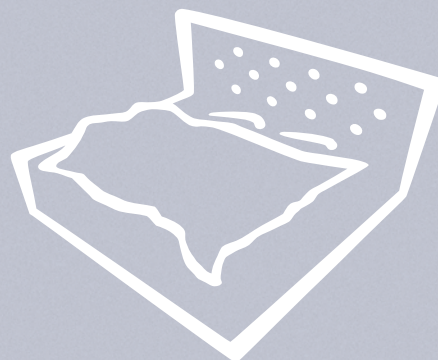
Więcej inspiracji znajdziesz na:  
[www.meblewojcik.pl](http://www.meblewojcik.pl)  
[facebook.com/MebleWOJCIK](https://facebook.com/MebleWOJCIK)  
[instagram.com/meble\\_wojcik\\_](https://instagram.com/meble_wojcik_)  
oraz na naszym blogu „Jak umeblować i nie zwariować”



## Cudowne poranki na wyciągnięcie ręki!

---

Sypialnia to jedno z najważniejszych i najbardziej intymnych pomieszczeń w domu. To tu rozpoczyna i kończy się Twój dzień. Wieczorami zamknij oczy i delektuj się błogą ciszą, a poranki witaj z uśmiechem na twarzy!



### Doradzamy - od czego zacząć planowanie

W sypialni powinny dominować spokojne, jasne kolory – możesz nimi pomalować ściany. Dlaczego? Pastelowe odcienie pomogą Ci zrelaksować się i odpocząć po dniu ciężkiej pracy. Pamiętaj, że za dobrą aurę w sypialni

odpowiadają również dodatki. Idealnie sprawdzą się tutaj puszysty dywan, zaciemniające zasłony, elegancka pościel, narzuta na łóżko i puchate poduszki – dzięki nim sypialnia nabierze przytulności i domowego ciepła.



KORPUS I FRONT  
Dąb White Craft



komoda typ 41, półka typ 61, łóżko 180 typ 93, szuflada do łóżka typ 96, szafka nocna typ 95



# ANGEL



szafa typ 22

## pojemna sypialnia

I nie chodzi tu o wielkość pomieszczenia, ale o możliwości jej funkcjonalnego zaaranżowania dzięki kolekcji Angel. Dodatkowa szuflada pod łóżkiem oraz 3-drzwiowa szafa, w której mamy do dyspozycji zarówno półki jak i aż 4 drążki pozwolą optymalnie wykorzystać przestrzeń do przechowywania.



wszystkie  
elementy kolekcji  
**str. 124**

pokój  
młodzieżowy  
ANGEL  
**str. 96**



szafka nocna typ 95, łóżko 180 typ 93, szuflada do łóżka typ 96



opcja dodatkowego  
oświetlenia do  
łóżka

KORPUS/FRONT/APLIKACJA  
Biały Alpejski/Biały Połysk/Dąb Truflowy



szafa typ 23, komoda typ 44, łóżko 160 typ 94, szafka nocna wisząca typ 95 (2x), szafka wisząca z umywalką typ 150, szafka z lustrem typ 160, szafka wisząca typ 155P

LINATE

## szukasz funkcjonalnej elegancji?

Kolekcja Linate wychodzi naprzeciw oczekiwaniom swoich Klientów, tworząc bryły, które zapewnią piękną przestrzeń sypialni, zaskakując jednocześnie swoją funkcjonalnością. Odkryj różnej wielkości, pojemne szafy z lustrami, w których możesz się swobodnie przejrzeć, przymierzając ubrania lub szykując się do wyjścia oraz łóżko z wygodnym, podnoszonym stelażem.



opcja dodatkowego oświetlenia do łóżka



łóżko z podnoszonym stelażem



wszystkie elementy kolekcji  
**str. 134**

pokój dzienny i jadalnia  
LINATE  
str. 36  
przedpokój  
LINATE  
str. 123  
łazienka  
LINATE  
str. 135

# sypialnia idealna



Easy Water  
Cleaning



Water  
Repellent

Przyjemne poranki i idealne wieczory każdego dnia? Mamy na to sposób! Meble w kolorze bieli i drewnianego dekoru z kolekcji Lyon Jasny to ponadczasowe połączenie, które sprawdzi się w każdej aranżacji. Zwróćcie też uwagę na łóżko. Podnoszony stelaż zapewni mnóstwo dodatkowego miejsca do przechowywania, a tapicerowane wezgłowie będzie zawsze lśnić czystością. Tkanina posiada innowacyjną apreturę Easy Water Cleaning pozwalającą na łatwe usunięcie plam oraz Water Repellent, która utrudnia wchłanianie płynnych zabrudzeń.



tapicerowane  
wezgłowie łóżka



łóżko  
z podnoszonym  
stelażem

KORPUS/FRONT

Biały Alpejski, Dąb Riviera Jasny/Biały połysk



nowość **LYON JASNY**

wszystkie  
elementy kolekcji  
**str. 136**

pokój dzienny  
i jadalnia  
**LYON JASNY**  
str. 42

szaflka nocna typ LYOK03L, półka typ LYOP01, łóżko typ LYOZ04, szafa typ LYOS03



Więcej inspiracji znajdziesz na:


[www.meblewojcik.pl](http://www.meblewojcik.pl)

[facebook.com/MebleWOJCIK](https://facebook.com/MebleWOJCIK)

[instagram.com/meble\\_wojcik\\_](https://instagram.com/meble_wojcik_)

oraz na naszym blogu „Jak umeblować i nie zwariować”

KORPUS/FRONT  
Dąb Stirling/Dąb Stirling, Czarny Mat



tapicerowane  
wezgłowie łóżka



opcja dodatkowego  
oświetlenia do  
łóżka



opcja dodatkowego  
podświetlenia  
łóżka - pasek Led



łóżko  
z podnoszonym  
stelażem

szafka nocna typ MOAK02L, łóżko 160 typ MOAL02, szafka nocna typ MOAK02P, komoda typ MOAK04

# MONACO



szafa typ MOAS01,  
komoda typ MOAS04, komoda typ MOAK03

## genialne rozwiązanie!

Otwierasz drzwi szafy i włącza się światło, które oświetla całą Twoją garderobę. Może nie ułatwi Ci to wyboru ubrania, ale z pewnością pomoże dostrzec, co kryje się na wieszakach. Jeśli potrzebujesz dodatkowego miejsca do przechowywania, możesz dodać funkcjonalną komodę z czterema szufladami zaprojektowaną tak, aby idealnie uzupełnić wnętrze szafy.



wszystkie  
elementy kolekcji  
**str. 138**



Więcej inspiracji znajdziesz na:

[www.meblewojcik.pl](http://www.meblewojcik.pl)

[facebook.com/MebleWOJCIK](https://facebook.com/MebleWOJCIK)


[instagram.com/meble\\_wojcik\\_](https://instagram.com/meble_wojcik_)


oraz na naszym blogu „Jak umeblować i nie zwariować”

KORPUS I FRONT/APLIKACJA  
San Remo/Arusha Wenge



 tapicerowane  
wezgłowie łóżka

 opcja dodatkowego  
oświetlenia do  
łóżka

 łóżko  
z podnoszonym  
stelażem





# SUMMER



szafka nocna typ 95L, łóżko 160 typ 92, szafa typ 22



szafka nocna typ 95L, łóżko 160 typ 92

## miękkie oparcie

Wezłowiec w dwóch odsłonach do wyboru - z wysokiej jakości ekoskóry bądź mięsistej tkaniny. Wybierz to, które bardziej pasuje do Ciebie i Twojego wnętrza. Jedno jest pewne - będziesz mógł wygodnie cieszyć się w łóżku poranną kawą, niedzielną gazetą lub wieczorną książką przed zaśnięciem.

➔  
wszystkie  
elementy kolekcji  
**str. 144**

pokój dzienny  
i jadalnia  
SUMMER  
str. 62



ecoscóra



tkanina



## Pokoje dziecięce i młodzieżowe

# Miejsce, w którym rodzą się marzenia.

Pokój dziecięcy to miejsce do zabawy, nauki i odpoczynku. To przestrzeń, w której rodzą się marzenia i powstają plany na przyszłość. Spraw, aby królestwo młodego lokatora inspirowało go do odkrywania świata i realizacji marzeń!



### Doradzamy - od czego zacząć planowanie

Rozpoczynając planowanie zacznij od wyboru kolorystyki. W pokoju dziecięcym najlepiej sprawdzą się jasne kolory – beże, róże, błękity, pastelowe zielenie oraz delikatne szarości. Kolory nie powinny męczyć wzroku ani rozpraszać uwagi.

Pamiętaj, że pokój dziecięcy i młodzieżowy powinien odzwierciedlać pasje i upodobania małego mieszkańca. To jego pokój, zatem jeśli chce, pozwól mu wybrać kolory, dobrać dodatki i meble. Możecie też zrobić to wspólnie – niech to będzie dla Was zabawa!



# AMAZON



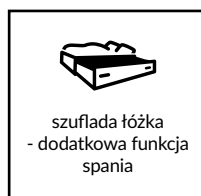
komoda typ 30, łóżko typ 90, regał typ 11, szafa narożna typ 21, komoda typ 31, półka typ 61, biurko typ 81, kontener typ 85

## alternatywne rozwiązanie

Ciekawym pomysłem jest zastosowanie w łóżku w pełni wysuwanej szuflady. Jest to idealna alternatywa dla łóżka piętrowego. Szuflada na kółkach zapewni dodatkowe miejsce do spania, gdy tylko zajdzie taka potrzeba (pasuje do niej materac o wymiarach 190x80cm)! A jeśli nie widzisz takiej konieczności, możesz jej użyć jako praktyczny i niezwykle pojemny schowek.



wszystkie  
elementy kolekcji  
**str. 124**



łóżko typ 90



komoda typ 36, komoda typ 33, półka typ 62, biurko typ 81, kontener typ 85, bielizniarka typ 10, szafa typ 20, łózko typ 90

KORPUS/FRONT/APLIKACJA  
 Biały Alpejski, San Remo/Biały Połysk/San Remo



# AMAZON

## wszystkie kolory bieli

Pokój dziecka nie musi składać się z całej palety barw. Biel w zestawieniu z delikatnym dębowym dekokrem nabiera charakteru i definiuje wyjątkowy styl przytulnego pokoju, dlatego Amazon nadaje się idealnie zarówno dla dziewczynek, jak i chłopców. Wszystko za sprawą uchwytów, które występują w czterech różnych kolorach do wyboru.



opcja dodatkowego oświetlenia do łóżka



4 kolory uchwytów do wyboru:



pomarańcz



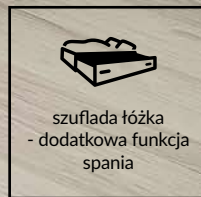
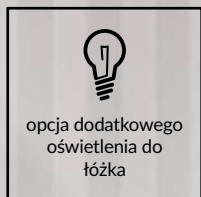
limonka



lila



opalino





# ANGEL



komoda typ 31

## jeden mebel wiele możliwości

Nie możesz się zdecydować, jak finalnie urządzić pokój dziecka? Ciągłe zmieniasz zdanie, szukasz neutralnego, niezobowiązującego koloru mebli, który będzie pasował do wszystkiego. Angel to kolekcja dla Ciebie, dzięki stylowemu dekorowi Dębu White Craft inspirowanego bielonym drewnem, który idealnie sprawdzi się w każdego rodzaju aranżacji niezależnie od wieku dziecka.



wszystkie  
elementy kolekcji  
**str. 124**

sypialnia  
ANGEL  
str. 80



„Jesteś moim największym skarbem, bardzo zależy mi, abyś w domu czuła się szczęśliwa, rozwijała swoje pasje i spełniała marzenia.”

Nie potrzebujesz wiele miejsca – wystarczy pojemna bielizniarka i wąska komoda, które dzięki licznym szufladom i półkom pomieszczą zarówno dziecięce ubranka, jak i najważniejsze skarby.



bielizniarka typ 10, regał typ 11, komoda typ 35



# ANGEL





komoda typ 43, biurko typ 80, półka duża typ 61, szafa typ 20, regał typ 11, komoda typ 32

KORPUS I FRONT  
Dąb White Craft



## ANGEL



Więcej inspiracji znajdziesz na:

[www.meblewojcik.pl](http://www.meblewojcik.pl)

[facebook.com/MebleWOJCIK](https://facebook.com/MebleWOJCIK)

[instagram.com/meble\\_wojcik\\_](https://instagram.com/meble_wojcik_)

oraz na naszym blogu „Jak umeblować i nie zwariować”



# LASER



regal typ LASR02

## trzy kolory frontów do wyboru

Chili red, zgaszony błękit czy wyrazisty dubai style? Wybierz jedną z trzech wersji kolorystycznych frontów do każdej bryły i nadaj wnętrzu indywidualny charakter. Komoda z niebieskimi drzwiczkami, a szafa z czerwoną szufladą? Nic nie stoi na przeszkodzie - kolory możesz dowolnie ze sobą zestawiać, ponieważ każdy z nich doskonale pasuje do szarego korpusu i bazowych, białych i czarnych frontów.



wszystkie  
elementy kolekcji  
**str. 132**



szuflada łóżka  
- dodatkowa funkcja  
spania



opcja dodatkowego  
oświetlenia do  
łóżka

regal typ LASS01, łóżko typ LASZ01, szuflada do łóżka typ LASZ02, biurko typ LASB01



KORPUS/FRONT  
Szary Platynowy,  
Czarna Perła/Biała Alpejska



WARIANTY KOLORYSTYCZNE  
FRONTÓW DO WYBORU:  
Chili Red, Zgaszony Błękit, Dubai Style





## LASER



regał typ LASR02, półka typ LASP01, biurko typ LASB01, szafa typ LASS01



Więcej inspiracji znajdziesz na:

[www.meblewojcik.pl](http://www.meblewojcik.pl)

[facebook.com/MebleWOJCIK](https://facebook.com/MebleWOJCIK)

[instagram.com/meble\\_wojcik\\_](https://instagram.com/meble_wojcik_)

oraz na naszym blogu „Jak umeblować i nie zwariować”



# LILO



komoda typ LLOK05, łóżko typ LLOZ01, szuflada do łóżka typ LLOZ02, szafa typ LLOS02

## dziewczynka czy chłopiec?

Kolekcja urzeka spokojem i subtelnością. Funkcjonalnie zaprojektowane bryły pozwolą zaaranżować pokój zarówno dla dziewczynki, jak i chłopca. Dekor utrzymany w stonowanych kolorach, stanowi doskonałe tło dla różowych lub błękitnych akcentów, jakimi są kolorowe, pojemne wnętrza i pasujące do nich nowoczesne uchwyty.




wszystkie  
elementy kolekcji  
**str. 132**



komoda typ LLOK03



  
szuflada z pełnym  
wysuwem  
- łatwy dostęp

łóżko typ LLOZ03, skrzynka typ LLOX01, komoda typ LLOK01, szafa typ LLOS02, biurko typ LLOB01, półka typ LLOP01, półka typ LLOP02

KORPUS I FRONT/APLIKACJA  
Dali Ash/Mimosa, Uni Polar Mat



## Ty decydujesz!

Łóżko z kolekcji Lilo występuje w dwóch wariantach. Możesz wybrać opcję z praktyczną szufladą pełniącą rolę dodatkowego miejsca do spania (pasuje do niej materac o wymiarach 190x80cm) lub łóżko z bardzo pojemnymi szufladami oraz wysokimi bokami, idealne na długie wieczory z lekturą.

# LILO



2 kolory  
uchwytów  
do wyboru:



różowy



niebieski



szuflada z pełnym  
wysuwem  
- łatwy dostęp



komoda typ NVIK03, biurko typ NVIB01, komoda typ NVIK04, półka typ NVIP01, szafa typ NVIS02, łóżko typ NVIZ02

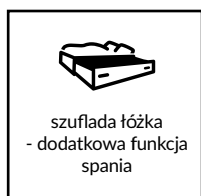
## bezpieczna biel

Kto powiedział, że pokój dziecka musi być kolorowy? Otóż nikt, tak po prostu jest – dziesiątki zabawek, kolorowych książek, flamastrów, pluszaków, itp. W pokoju dziecka dużo się dzieje, więc czasem warto „uspokoić” nieco ten kolorowy zawrót głowy bezpieczną, neutralną bazą. Kolekcja Novi z pewnością przetrwa próby zmieniających się upodobań i łatwo podda kolejnym metamorfozom wnętrza. Matowe fronty doskonale sprawdzą się zarówno ze ścianami w delikatnych kolorach pastelowych, jak i odważnymi, nasyconymi barwami i dekoracjami.



wszystkie  
elementy kolekcji  
**str. 140**

pokój dzienny  
i jadalnia  
NOVI  
**str. 50**




łóżko typ NVIZ01



bielizniarka typ NVIS01, regał typ NVIR01, łóżko typ NVIZ02, komoda typ NVIK02, biurko typ NVIB01, półka typ NVIP01

KORPUS/FRONT  
Biały Alpin/Biały Alpin Supermat





nowość  
**NOVI**

Więcej inspiracji znajdziesz na:  
[www.meblewojcik.pl](http://www.meblewojcik.pl)  
[facebook.com/MebleWOJCIK](https://facebook.com/MebleWOJCIK)  
[instagram.com/meble\\_wojcik\\_](https://instagram.com/meble_wojcik_)  
oraz na naszym blogu „Jak umeblować i nie zwariować”

KORPUS/FRONT  
Matera Ciemna/Old style



łóżko typ NUBZ01, szuflada do łóżka typ NUBZ02, regał wysoki typ NUBR01

nowość **NUBI**



regal typ NUBR02, biurko typ NUBB01, łóżko typ NUBZ04, szuflada typ NUBZ02, szafa typ NUBS01, komoda typ NUBK01



wszystkie  
elementy kolekcji  
**str. 140**



biurko typ NUBB01

## wnętrze z charakterem

Recyklingowe drewno to modny trend. Sprawdzi się zwłaszcza w młodzieżowym wnętrzu, którego właściciel chce się wyróżnić. Nie w głowie mu dbanie o porządek! Stąd pojemne szuflady i wnęki pod łóżkiem, które zapewnią schowek na różne rzeczy. Co więcej, na dekorze przypominającym surowe deski nie widać śladów palców. Efekt „wow” zapewni świetny panel z oświetleniem Led nad łóżkiem, posiadający dotykowy włącznik.



nowość  
**NUBI**

panel z paskiem led  
(do zakupu osobno)  
posiadający  
dotykowy włącznik



biurko typ NUBB01, regał typ NUBR02, łóżko typ NUBZ01, szuflada typ NUBZ02, opcjonalny panel z oświetleniem typ NUBZ05, półka typ NUBP01,  
regał typ NUBR01, szafa typ NUBS02



## Przedpokój, tu zaczyna się Twój dom.

W przedpokoju rozgrywa się wiele rodzinnych scen – rozstania i powroty, czułe powitania i pożegnania. Niezależnie od tego, czy przedpokój jest duży, czy mały, warto włożyć w jego urządzenie trochę wysiłku i serca, ponieważ to wizytówka Twojego domu.



### Doradzamy - od czego zacząć planowanie

Przedpokój – zaaranżuj go tak, aby był funkcjonalny i przestronny. Jego wystrój powinien nawiązywać kolorystyką, stylem i umeblowaniem do reszty wnętrza. Urządzając przedpokój, postaw na zgrabne i praktyczne meble, które nie zdominują pomieszczenia. Warto pamiętać tu o lustrze,

w którym „sprawdzisz się” przed wyjściem, a które przy okazji powiększy optycznie tę przestrzeń. Zwróć też uwagę na oświetlenie oraz wygospodaruj miejsce do odłożenia codziennych zakupów lub drobiazgów, z którymi wracasz do domu.

# zorganizowane od wejścia

Urządź przedpokój z ponadczasową kolekcją Cortina a zapomnisz o nerwowych porankach i chaotycznym szukaniu kluczy czy ulubionego szalika. Schowaj buty do szafki, płaszcze do pojemnej szafy, a unikniesz bałaganu witającego od progu. Powieś lustro, które nie

tylko optycznie powiększy przestrzeń, ale dzięki podświetleniu Led uzyskasz niepowtarzalny efekt dekoracyjny. Aby wygodnie ubrać buty, aranżację uzupełnij ławką z tapicerowanym siedziskiem. Ciesz się komfortem i wygodą przez długie lata.



opcja dodatkowego  
podświetlenia  
lustro - pasek Led



KORPUS I FRONT  
Dąb Grandson





# CORTINA



wszystkie  
elementy kolekcji  
**str. 128**

pokój dzienny  
i jadalnia  
CORTINA  
str. 20

# IMPERIAL



komoda typ 41, garderoba typ 111

KORPUS I FRONT  
Orzech Imperial



wszystkie  
elementy kolekcji  
**str. 130**



komoda typ 41, szafa typ 10

## niewielka, ale sprytna

Przestrzeń, którą potrzebujesz nie zawsze równa się tej, którą dysponujesz. Pamiętaj, że nawet bardzo małe wnętrza można funkcjonalnie zorganizować. Wykorzystaj typ 111 z kolekcji Imperial. Ten kompaktowy moduł pozwoli maksymalnie wykorzystać potencjał pomieszczenia i zapewni niezbędne na co dzień miejsce do przechowywania.

pokój dzienny  
i jadalnia  
IMPERIAL  
str. 30

# LINATE



szafa typ 25, wieszak typ 115, lustro typ 122, komoda typ 35



KORPUS/FRONT/APLIKACJA  
Biały Alpejski/Biały Połysk/Dąb Truflowy



wszystkie  
elementy kolekcji  
**str. 134**



wieszak typ 115, lustro typ 121, szafka wisząca typ 67, szafa typ 20

## konsekwencja w stylu

Lubisz spójność i harmonię? Chcesz, aby Twoje mieszkanie już od progu dawało przedsmak klimatu, w jakim urządzone są pozostałe wnętrza? Teraz to możliwe, dzięki szerokiej ofercie brył w kolekcji Linate również do przedpokoju. Płytsza szafa zaprojektowana z myślą o wąskim korytarzu, wieszak z lustrem, wisząca komoda, pod którą wsuniesz kapcie i buty - to wszystko czego potrzebujesz, żeby urządzić elegancji i funkcjonalny przedpokój.

pokój dzienny  
i jadalnia  
LINATE  
str. 36  
sypialnia  
LINATE  
str. 82  
łazienka  
LINATE  
str. 135

# AMAZON

**Korpus:** płyta wiórowa laminowana

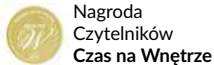
**Front:** płyta wiórowa laminowana

**Uchwyty:** tworzywo sztuczne w 4 kolorach do wyboru (limonka, lila, pomarańcz, opalino)

**Zawiasy:** puszkowe

**Prowadnice:** rolkowe

**Stopki:** tworzywo sztuczne



przykładowe aranżacje

**str. 92**

pokój młodzieżowy



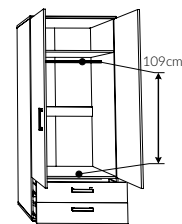
**typ 10** <>  
->/↑/↗  
48/190,8/40,2cm



**typ 11**  
->/↑/↗  
48/190,8/40,2cm



**typ 20**  
->/↑/↗  
81/190,8/52,4cm



**typ 33** <>  
->/↑/↗  
48/115,7/40,2cm



**typ 36**  
->/↑/↗  
90,7/97,1/40,2cm



**typ 61**  
->/↑/↗  
110/20/20cm



**typ 62**  
->/↑/↗  
70/18,6/15,6cm



**typ 41**  
->/↑/↗  
126,2/79,4/40,2cm



**typ 81**  
->/↑/↗  
110/75,5/60cm

# ANGEL

**Korpus:** płyta wiórowa laminowana

**Front:** płyta wiórowa laminowana

**Uchwyty:** system bezuchwyty

**Zawiasy:** puszkowe

**Prowadnice:** rolkowe

**Stopki:** tworzywo sztuczne



przykładowe aranżacje

**str. 80**

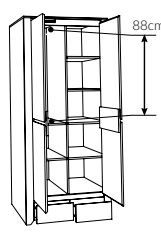
sypialnia

**str. 96**

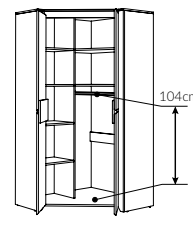
pokój młodzieżowy



**typ 20**  
->/↑/↗  
84/190,5/58,2cm



**typ 21**  
->/↑/↗  
96/190,5/96cm



**typ 33**  
->/↑/↗  
84/116,3/40,2cm



**typ 35** <>  
->/↑/↗  
56/116,3/40,2cm



**typ 41**  
->/↑/↗  
118,7/76,5/40,2cm



**typ 42**  
->/↑/↗  
118,7/76,5/40,2cm



**typ 90** <>💡  
->/↑/↗  
95,8/80,5/206,1cm  
szuflada z funkcją dodatkowego spania w komplecie, stelaż i materac do zakupu osobno, materac główny 90x200cm, materac dodatkowy 80x190cm (wys. maks. 15cm), lampka Butterfly - oświetlenie opcjonalne



**typ 94**💡  
->/↑/↗  
126,4/81,5/218cm  
stelaż i materac do zakupu osobno, lampka Butterfly lub Flexi - oświetlenie opcjonalne

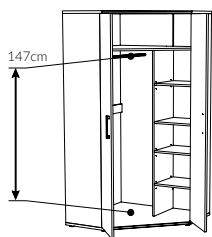


**typ 91**💡  
->/↑/↗  
146,4/91,5/218cm  
stelaż i materac do zakupu osobno, lampka Butterfly lub Flexi - oświetlenie opcjonalne

KORPUS/FRONT/APLIKACJA  
Biały Alpejski, San Remo/Biały Połysk/San Remo



**typ 21**  
→/↑/↗  
96,5/190,8/96,5cm



**typ 30** ↔  
→/↑/↗  
105,5/115,7/52,4cm  
komoda z funkcją szafy  
- front przesuwany



**typ 60**  
→/↑/↗  
81/20/20cm



**typ 31**  
→/↑/↗  
81/115,7/40,2cm



**typ 32**  
→/↑/↗  
81/115,7/40,2cm

4 kolory uchwytów do wyboru:



**typ 85** ↔  
→/↑/↗  
45,6/63,5/45,6cm



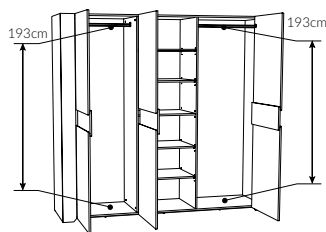
**typ 90** ↔💡  
→/↑/↗  
100,6/76,3/204,8cm  
szuflada z funkcją dodatkowego spania  
w komplecie,  
stelaż i materac do zakupu osobno,  
materac główny 90x200cm,  
materac dodatkowy 80x190cm  
(wys. maks. 15cm),  
lampka Butterfly - oświetlenie opcjonalne



**typ 95**  
→/↑/↗  
45,6/42,2/40,2cm



**typ 22**  
→/↑/↗  
220,1/207,5/60cm



**typ 10** ↔  
→/↑/↗  
56/190,5/40,2cm



**typ 11**  
→/↑/↗  
56/190,5/40,2cm



**typ 31**  
→/↑/↗  
84/130,7/40,2cm



**typ 32**  
→/↑/↗  
84/130,7/40,2cm

KORPUS I FRONT  
Dąb White Craft



**typ 43**  
→/↑/↗  
84/76,5/40,2cm



**typ 44**  
→/↑/↗  
84/76,5/40,2cm



**typ 60**  
→/↑/↗  
118,7/83,2/25,2cm



**typ 61**  
→/↑/↗  
118,7/21,6/25cm



**typ 62**  
→/↑/↗  
84/21,6/25cm



**typ 80**  
→/↑/↗  
118,7/76,5/60cm



**typ 95**  
→/↑/↗  
49,1/37,6/40,2cm



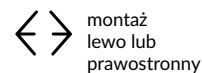
**typ 92** 💡  
→/↑/↗  
166,4/91,5/218cm  
stelaż i materac do zakupu osobno,  
lampka Butterfly lub Flexi  
- oświetlenie opcjonalne



**typ 93** 💡  
→/↑/↗  
186,4/91,5/218cm  
stelaż i materac do zakupu osobno,  
lampka Butterfly lub Flexi  
- oświetlenie opcjonalne



**typ 96** ↔  
→/↑/↗  
66,1/23/199,9cm  
szuflada pasuje do łóżek:  
typ 91, 92, 93, 94



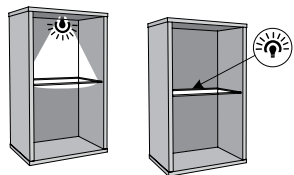
montaż  
lewo lub  
prawostronny



oświetlenie  
opcjonalne  
- do zakupu osobno

# AVILES

**Korpus:** płyta wiórowa laminowana  
**Front:** płyta MDF, płyta wiórowa laminowana  
**Uchwyt:** metal  
**Zawiasy:** cichy domyk  
**Prowadnice:** cichy domyk  
**Szkoło:** hartowane-front (Antisol ciemny szary), niehartowane-półki  
**Stopki:** tworzywo sztuczne  
**Oświetlenie opcjonalne:** oprawa Square, Led Clips (rekomendowane przez producenta)



przykładowe  
aranżacje

**str. 10**

pokój dzienny  
i jadalnia



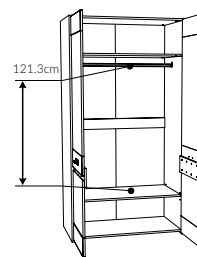
typ AVLV02 <=>   
 →/↑/↗  
 55,6/200/36cm  
 oprawa Square 1 pkt  
 Led Clips 2 pkt  
 - oświetlenie opcjonalne



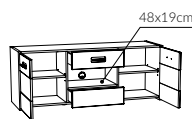
typ AVLS02 <=>  
 →/↑/↗  
 55,6/200/36cm



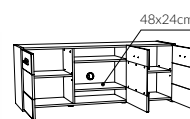
typ AVLS01  
 →/↑/↗  
 105,9/200/58cm



typ AVLF02  
 →/↑/↗  
 141/54/40cm

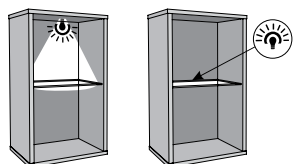


typ AVLF03 <=>   
 →/↑/↗  
 141/54/40cm  
 oprawa Square 1 pkt  
 - oświetlenie opcjonalne



# CORDOBA

**Korpus:** płyta wiórowa laminowana  
**Front:** płyta wiórowa laminowana  
**Uchwyt:** tworzywo sztuczne  
**Zawiasy:** cichy domyk  
**Prowadnice:** cichy domyk  
**Szkoło:** hartowane-front (Antisol ciemny szary), niehartowane-półki  
**Stopki:** stelaż metalowy  
**Oświetlenie opcjonalne:** oprawa Square, Led Clips (rekomendowane przez producenta)



przykładowe  
aranżacje

**str. 16**

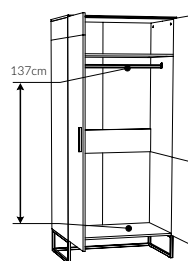
pokój dzienny  
i jadalnia



typ CODV02   
 →/↑/↗  
 56,5/197,5/37cm  
 oprawa Square 1 pkt.  
 Led Clips 2 pkt  
 - oświetlenie opcjonalne



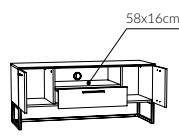
typ CODS01  
 →/↑/↗  
 90/197,5/58cm



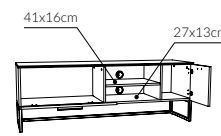
typ CODV01   
 →/↑/↗  
 76,8/137,5/37cm  
 oprawa Square 1 pkt.  
 Led Clips 1 pkt  
 - oświetlenie opcjonalne



typ CODF01  
 →/↑/↗  
 120/52,9/42cm



typ CODF02  
 →/↑/↗  
 150/52,9/42cm



KORPUS/FRONT  
Dąb Artisan, Fresko/Dąb Artisan, Fresko



typ AVLR01  
→/↑/↗  
55,6/200/36cm



typ AVLV01   
→/↑/↗  
105,9/138/36cm  
oprawa Square 2 pkt  
- oświetlenie opcjonalne



typ AVLK01  
→/↑/↗  
141/85,5/40cm



typ AVLP01  
→/↑/↗  
141/19/20cm



typ AVLK02   
→/↑/↗  
141/85,5/40cm  
oprawa Square 1 pkt  
Led Clips 1 pkt  
- oświetlenie opcjonalne



typ AVLK03   
→/↑/↗  
176,1/85,5/40cm  
oprawa Square 2 pkt  
Led Clips 2 pkt  
- oświetlenie opcjonalne



typ AVLT01  
→/↑/↗  
102,5/48,5/67cm



typ AVLT02   
→/↑/↗  
160-200/76/90cm



typ CODP01  
→/↑/↗  
120/25,5/20cm




typ CODP02  
→/↑/↗  
150/37,5/20cm



typ CODK01  
→/↑/↗  
137/85,5/42cm




typ CODK02   
→/↑/↗  
167/85,5/42cm  
oprawa Square 1 pkt  
- oświetlenie opcjonalne




typ CODT01  
→/↑/↗  
110/42,5/70cm



typ CODT02   
→/↑/↗  
160-200/76,3/90cm

KORPUS/FRONT  
Jackson Hickory, Czarna Struktura/Jackson Hickory, Czarna Struktura



komoda typ CODK02



montaż  
lewo lub  
prawostronny



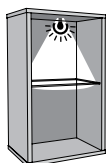
oświetlenie  
opcjonalne  
- do zakupu osobno




stół  
rozkładany  
synchronicznie


# CORTINA

**Korpus:** płyta wiórowa laminowana  
**Front:** płyta MDF  
**Uchwyty:** metal  
**Zawiasy:** cichy domyk  
**Prowadnice:** kulkowe-pełen wysuw  
**Szkoło:** hartowane-front (Antisol brąz)  
niehartowane-półki  
**Stopki:** tworzywo sztuczne  
**Oświetlenie opcjonalne:** oprawa Square  
(rekomendowane przez producenta)




**typ CNAV02L**   
→/↑/↗  
58/195/37,4cm  
oprawa Square 1 pkt  
- oświetlenie opcjonalne



**typ CNAV02P**   
→/↑/↗  
58/195/37,4cm  
oprawa Square 1 pkt  
- oświetlenie opcjonalne



**typ CNAV03**   
→/↑/↗  
92,8/195/37,4cm  
oprawa Square 2 pkt  
- oświetlenie opcjonalne



**typ CNAS01L**  
→/↑/↗  
58/195/37,4cm



**typ CNAP01**  
→/↑/↗  
117,6/19,6/21,9cm




**typ CNAP02**  
→/↑/↗  
157/19,6/21,9cm




**typ CNAK03**   
→/↑/↗  
156,8/86/40,9cm  
oprawa Square 1 pkt  
- oświetlenie opcjonalne



**typ CNAK04**   
→/↑/↗  
185,1/86/40,9cm  
oprawa Square 2 pkt  
- oświetlenie opcjonalne



**typ CNAT01**   
→/↑/↗  
160-200/75,5/90cm




**typ CNAT03**   
→/↑/↗  
160-200/75,5/90cm



**typ CNAT05**   
→/↑/↗  
140-180/75,5/85cm



**typ CNAG03**   
→/↑/↗  
92,8/72,7/3,6cm  
pasek Led  
- oświetlenie opcjonalne



**typ CNAG04**  
→/↑/↗  
92,8/101/32,5cm




**typ CNAG05**  
→/↑/↗  
92,8/47/38cm





przykładowe  
aranżacje

**str. 20**  
pokój dzienny  
i jadalnia

**str. 120**  
przedpokój

 oświetlenie  
opcjonalne  
- do zakupu osobno

 pasek Led  
- oświetlenie  
opcjonalne

 stół  
rozkładany  
synchronicznie



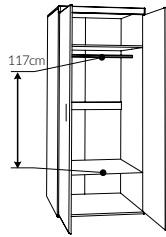
KORPUS I FRONT  
Dąb Grandson




typ CNAS01P  
→/↑/↗  
58/195/37,4cm



typ CNAS02  
→/↑/↗  
92,8/195/57,9cm



typ CNAV01   
→/↑/↗  
101,9/133/37,4cm  
oprawa Square 2 pkt  
- oświetlenie opcjonalne



typ CNAK01  
→/↑/↗  
92,8/86/40,9cm



typ CNAK02  
→/↑/↗  
156,8/86/40,9cm



typ CNAF01  
→/↑/↗  
127,6/55,8/40,9cm



typ CNAF02  
→/↑/↗  
156,8/39,8/40,9cm



typ CNAF03  
→/↑/↗  
157/55,8/40,9cm



typ CNAT02  
→/↑/↗  
100/40/59cm



typ CNAT04  
→/↑/↗  
100/45,6/75cm



typ CNAG01  
→/↑/↗  
92,8/100,2/38cm



typ CNAG02  
→/↑/↗  
92,8/100,2/38cm



typ CNAG06L  
→/↑/↗  
58/195/37,4cm



typ CNAG06P  
→/↑/↗  
58/195/37,4cm



typ CNAG07  
→/↑/↗  
50/195/37,4cm



witryna typ CNAV01, półka typ CNAP02, komoda rtv typ CNAF03



witryna typ CNAV01

# HAVANA

**Korpus:** płyta wiórowa laminowana i listwa MDF

**Front:** płyta MDF i listwa MDF

**Uchwyty:** system bezuchwytowy

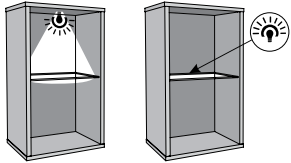
**Zawiasy:** puszkowe

**Prowadnice:** kulkowe-pełen wysuw

**Szkoło:** hartowane-front; niehartowane-półki

**Stopki:** tworzywo sztuczne

**Oświetlenie opcjonalne:** oprawa Square, Led Clips (rekomendowane przez producenta)




przykładowe aranżacje


**str. 26**

pokój dzienny i jadalnia



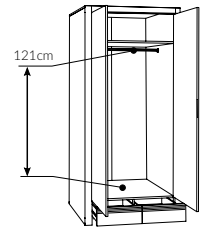
**typ HAVV01**   
→/↑/↗  
66/198,5/41,6cm  
oprawa Square 2 pkt.  
Led Clips 2 pkt  
- oświetlenie opcjonalne



**typ HAVS01**   
→/↑/↗  
66/198,5/41,6cm



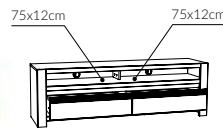
**typ HAVS02**  
→/↑/↗  
92,1/198,5/57,6cm



**typ HAVD01**  
→/↑/↗  
150/24,8/22cm



**typ HAVF02**  
→/↑/↗  
168,1/52,5/41,6cm



**typ HAVT01**  
→/↑/↗  
75/47,6/75cm

# IMPERIAL

**Korpus:** płyta wiórowa laminowana

**Front:** płyta wiórowa laminowana

**Listwa ozdobna:** płyta MDF

**Uchwyty:** tworzywo sztuczne

**Zawiasy:** puszkowe

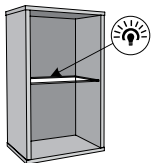
**Prowadnice:** kulkowe

**Szkoło:** hartowane-front; niehartowane-półki

**Stopki:** tworzywo sztuczne

**Oświetlenie opcjonalne:** oprawa Led (rekomendowane przez producenta)

**Powyższe cechy dotyczą także IMPERIALA NEW**



przykładowe aranżacje


**str. 30**

pokój dzienny i jadalnia


**str. 122**

przedpokój



**typ 01**   
→/↑/↗  
50/195/37,8cm  
oprawa Led 3 pkt  
- oświetlenie opcjonalne



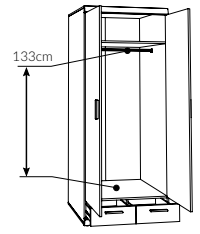
**typ 10**   
→/↑/↗  
50/195/37,8cm



**typ 11**  
→/↑/↗  
50/195/37,8cm




**typ 20**  
→/↑/↗  
80/195/60,8cm



**typ 70**  
→/↑/↗  
110/48/70cm



**typ 75**   
→/↑/↗  
140-180/77/85cm



**typ 100**   
→/↑/↗  
300/195/50cm  
oprawa Led 3 pkt - oświetlenie opcjonalne

KORPUS/FRONT  
Dąb Lefkas Ciemny/  
Czarny Mat, Dąb Lefkas Ciemny



**typ HAVV06**   
→/↑/↗  
92,1/141,5/41,6cm  
oprawa Square 2 pkt.  
Led Clips 2 pkt  
- oświetlenie opcjonalne



**typ HAVK01**  
→/↑/↗  
92,1/133,5/41,6cm



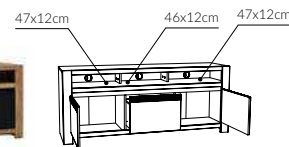
**typ HAVV03**   
→/↑/↗  
160/101,5/41,6cm  
oprawa Square 3 pkt  
- oświetlenie opcjonalne



**typ HAVK03**  
→/↑/↗  
160/92,5/41,6cm



**typ HAVF01**  
→/↑/↗  
160/65,5/41,6cm

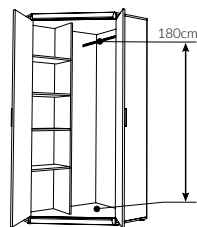


**typ HAVT02**   
→/↑/↗  
140-180/78,3/85cm

KORPUS I FRONT  
Orzech Imperial



**typ 21**  
→/↑/↗  
93/195/93cm



**typ 31**   
→/↑/↗  
80/152/37,8cm  
oprawa Led 2 pkt  
- oświetlenie opcjonalne



**typ 61**  
→/↑/↗  
140/36/29,5cm



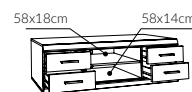
**typ 41**  
→/↑/↗  
140/89,3/45,3cm



**typ 42**   
→/↑/↗  
140/89,3/45 cm  
oprawa Led 1 pkt  
- oświetlenie opcjonalne



**typ 51**  
→/↑/↗  
140/44/45,3cm



**typ 111**   
→/↑/↗  
110/195/37,5cm



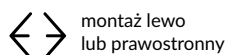
**typ 100**   
→/↑/↗  
300/195/50cm  
oprawa Led 3 pkt - oświetlenie opcjonalne



**typ 41**  
→/↑/↗  
140/89,3/45,3cm

# IMPERIAL NEW

KORPUS/FRONT  
Dąb Truflowy/  
Champagne,  
Dąb Truflowy



montaż lewo  
lub prawostronny



oświetlenie opcjonalne  
- do zakupu osobno



stół rozkładany  
synchronicznie



przykładowe  
aranżacje

**str. 34**

pokój dzienny i jadalnia

# LASER

**Korpus:** płyta wiórowa laminowana  
**Front:** płyta wiórowa  
**Uchwyty:** system bezuchwytowy  
**Zawiasy:** puszkowe  
**Prowadnice:** rolkowe  
**Stopki:** tworzywo sztuczne



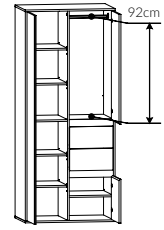
typ LASR01  
 →/↑/↗  
 83,7/197/40cm




typ LASR03  
 →/↑/↗  
 64/197/40cm



typ LASS01  
 →/↑/↗  
 83,7/197/54cm



typ LASR02  
 →/↑/↗  
 83,7/126,6/40cm



typ LASK01  
 →/↑/↗  
 124,4/65,7/40cm



typ LASK02  
 →/↑/↗  
 125,7/74,2/40cm



typ LASP01  
 →/↑/↗  
 124,4/44,2/23cm



typ LASB01  
 →/↑/↗  
 124,4/76/60,1cm



przykładowe  
 aranżacje  
**str. 102**  
 pokój  
 młodzieżowy

# LILO

**Korpus:** płyta wiórowa  
**Front:** płyta wiórowa  
**Uchwyt:** tworzywo sztuczne  
**Zawiasy:** puszkowe  
**Prowadnice:** kulkowe-pełen wysuw  
**Stopki:** tworzywo sztuczne



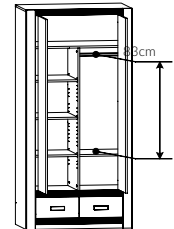
typ LLO01  
 →/↑/↗  
 58/188,1/41,6cm  
 opcja wnęki w wersji  
 Mimosa lub Uni Polar Mat



typ LLO01  
 →/↑/↗  
 58/188,1/41,6cm  
 opcja wnęki w wersji  
 Mimosa lub Uni Polar Mat



typ LLO02  
 →/↑/↗  
 91,5/188/53,6cm



typ LLOP01  
 →/↑/↗  
 125/28/25cm



typ LLOP02  
 →/↑/↗  
 90/12/16cm



typ LLOX01  
 →/↑/↗  
 41,9/30,8/37,5cm



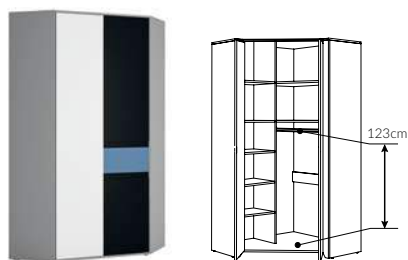
typ LLOK03  
 →/↑/↗  
 129,1/88/41,6cm



typ LLOB01  
 →/↑/↗  
 125/75/60cm



przykładowe  
 aranżacje  
**str. 106**  
 pokój  
 młodzieżowy



**typ LASZ02**  
→/↑/↗  
99/197/99cm

KORPUS/FRONT  
Szary Platynowy,  
Czarna Perła/Biała Alpejska





WARIANTY KOLORYSTYCZNE  
FRONTÓW DO WYBORU:  
Chili Red, Zgaszony Błękit, Dubai Style



**typ LASZ01**   
→/↑/↗  
206,1/80,5/96cm  
stelaż i materac do zakupu osobno,  
materac główny 90x200cm,  
materac dodatkowy 80x190cm  
(wys. maks. 15cm),  
lampa Butterfly - oświetlenie opcjonalne



**typ LASZ02**   
→/↑/↗  
200,5/25,5/83,4cm  
szuflada pasuje do łóżka typ LASZ01




Front Dubai Style



**typ LLOS03**  
→/↑/↗  
90/188/90cm

KORPUS I FRONT/APLIKACJA  
Dali Ash/Mimosa, Uni Polar Mat



**typ LLOK01**  
→/↑/↗  
91,5/112,9/41,6cm  
opcja wnętrza w wersji  
Mimosa lub Uni Polar Mat



**typ LLOK02**  
→/↑/↗  
91,5/112,9/41,6cm

2 kolory uchwytów do wyboru:




różowy

niebieski



**typ LLOZ01**   
→/↑/↗  
204,3/80/96,4cm  
stelaż i materac do zakupu osobno,  
materac główny 90x200cm,  
materac dodatkowy 80x190cm  
(wys. maks. 15cm),  
lampa Butterfly - oświetlenie opcjonalne




**typ LLOZ02**   
→/↑/↗  
199,9/24/93,4cm  
szuflada pasuje do łóżka typ LLOZ01




**typ LLOZ03**   
→/↑/↗  
205,5/75/96,4cm  
stelaż i materac do zakupu osobno,  
materac 90x200cm,  
lampa Butterfly - oświetlenie opcjonalne



**typ LLOK05**  
→/↑/↗  
53,9/40/41,7cm

 montaż  
lewo lub  
prawostronny

 oświetlenie  
opcjonalne  
- do zakupu osobno

# LINATE

**Korpus:** płyta wiórowa laminowana

**Front:** płyta MDF

**Aplikacja:** płyta wiórowa laminowana

**Uchwyty:** system bezuchwytowy

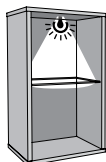
**Zawiasy:** cichy domyk

**Prowadnice:** cichy domyk

**Szkło:** hartowane-front; niehartowane-półki

**Stopki:** tworzywo sztuczne

**Oświetlenie opcjonalne:** oprawa Quatro (rekomendowane przez producenta)



DOBRY 2013  
DESIGN



Złoty Medal MTP  
na Targach Mebli  
MEBLE POLSKA 2013



Szafka nocna Linate otrzymała  
Złoty Medal Grand Prix w Rankingu Czytelników  
magazynu Czas na Wnętrze w 2014 r.



**typ 01L**  
→/↑/↗  
63,9/194,5/41,9cm  
oprawa Quatro 1 pkt  
- oświetlenie opcjonalne



**typ 01P**  
→/↑/↗  
63,9/194,5/41,9cm  
oprawa Quatro 1 pkt  
- oświetlenie opcjonalne



**typ 05L**  
→/↑/↗  
84,9/194,5/41,9cm  
oprawa Quatro 1 pkt  
- oświetlenie opcjonalne



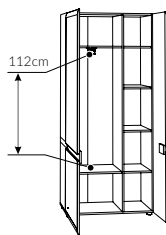
**typ 05P**  
→/↑/↗  
84,9/194,5/41,9cm  
oprawa Quatro 1 pkt  
- oświetlenie opcjonalne



**typ 20A**  
→/↑/↗  
84,9/194,5/58,9cm



**typ 25**  
→/↑/↗  
84,9/194,5/36,9cm



**typ 32**  
→/↑/↗  
85/143,2/41,9cm  
oprawa Quatro 1 pkt  
- oświetlenie opcjonalne



**typ 33**  
→/↑/↗  
109,4/143,2/41,9cm  
oprawa Quatro 2 pkt  
- oświetlenie opcjonalne



**typ 34**  
→/↑/↗  
85/86,5/41,9cm



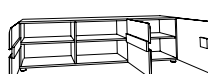
**typ 65**  
→/↑/↗  
54,7/54,7/28cm



**typ 66**  
→/↑/↗  
54,7/54,7/28cm



**typ 51**  
→/↑/↗  
164/45,7/41,9cm



**typ 67**  
→/↑/↗  
164/54,7/41,9cm



**typ 70**  
→/↑/↗  
90/38,9/90,2cm



**typ 94**  
→/↑/↗  
165,2/88,5/206,4cm  
stelaż podnoszony w komplecie,  
materac do zakupu osobno,  
lampka Butterfly lub Flexi  
- oświetlenie opcjonalne



**typ 97**  
→/↑/↗  
145,2/88,5/206,4cm  
stelaż podnoszony w komplecie,  
materac do zakupu osobno,  
lampka Butterfly lub Flexi  
- oświetlenie opcjonalne



**typ 95**  
→/↑/↗  
50/77,7/35,9cm



**typ 96** ↔  
→/↑/↗  
50/40,5/41,9cm



przykładowe  
aranżacje

**str. 36**

pokój dzienny  
i jadalnia

**str. 82**

sypialnia

**str. 123**

przedpokój



**typ 115**  
→/↑/↗  
88/194/35cm



**typ 155L**  
→/↑/↗  
40/176/30,9cm



**typ 155P**  
→/↑/↗  
40/176/30,9cm



**typ 157L**  
→/↑/↗  
40/68,6/21,9cm



**typ 157P**  
→/↑/↗  
40/68,6/21,9cm



**typ 156L**  
→/↑/↗  
40/68,6/30,9cm

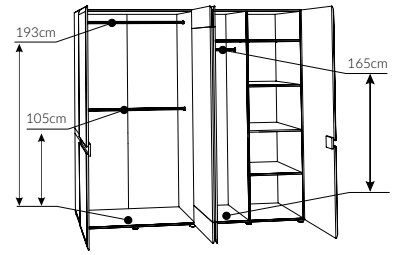
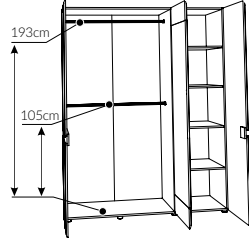
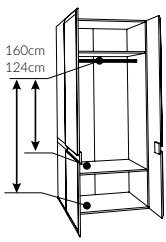


**typ 156P**  
→/↑/↗  
40/68,6/30,9cm



**typ 150**  
→/↑/↗  
80/68,2/47,6cm  
(umywalka sprzedawana  
w komplecie z szafką typ 150)

KORPUS/FRONT/APLIKACJA  
Biały Alpejski/Biały Połysk/Dąb Truflowy



**typ 22**   
→/↑/↗  
163,9/209,1/58,9cm  
oprawa Simplus 2 pkt  
- oświetlenie opcjonalne

**typ 23**   
→/↑/↗  
218,5/209,1/58,9cm  
oprawa Simplus 2 pkt  
- oświetlenie opcjonalne



**typ 35**  
→/↑/↗  
109,4/86,5/41,9cm



**typ 40**  
→/↑/↗  
164/86,5/41,9cm



**typ 42**   
→/↑/↗  
164/86,5/41,9cm  
oprawa Quatro 2 pkt  
- oświetlenie opcjonalne



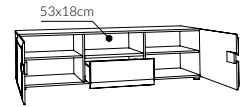
**typ 44**  
→/↑/↗  
96/86,3/41,9cm



**typ 60**  
→/↑/↗  
150/19,5/19,9cm



**typ 50**  
→/↑/↗  
164/45,7/41,9cm



**typ 71**  
→/↑/↗  
75/38,9/75,2cm



**typ 75**   
→/↑/↗  
160-200/75,5/90cm



**typ 80**  
→/↑/↗  
125/72,8/61,9cm



**typ 91**   
→/↑/↗  
145,6/88,2/205,9cm  
stelaż i materac do zakupu osobno,  
lampka Butterfly lub Flexi  
- oświetlenie opcjonalne



**typ 92**   
→/↑/↗  
165,6/88,2/205,9cm  
stelaż i materac do zakupu osobno,  
lampka Butterfly lub Flexi  
- oświetlenie opcjonalne



**typ 93**   
→/↑/↗  
185,6/88,2/205,9cm  
stelaż i materac do zakupu osobno,  
lampka Butterfly lub Flexi  
- oświetlenie opcjonalne



**typ 121**  
→/↑/↗  
164/68,7/1,9cm



**typ 122**  
→/↑/↗  
109,4/68,7/1,9cm



**typ 160**   
→/↑/↗  
80/68,5/15,9cm  
Kombibox + Polarus  
- oświetlenie opcjonalne

↔ montaż lewo lub prawostronny

↔ stół rozkładany synchronicznie

oświetlenie opcjonalne - do zakupu osobno



safka wisząca typ 157L, szafka wisząca typ 156L, szafka z lustrem typ 160, szafka z umywalką typ 150, szafka wisząca typ 155P

# LYON JASNY

**Korpus:** płyta wiórowa laminowana

**Front:** płyta wiórowa laminowana

**Uchwyty:** system bezuchwytowy

**Zawiasy:** ciche domyk

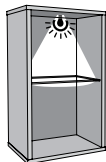
**Prowadnice:** ciche domyk

**Szkoło:** hartowane-front (Antisol brąz);

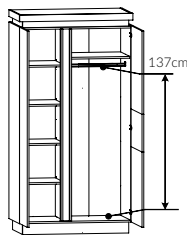
**Stopki:** tworzywo sztuczne

**Oświetlenie konstrukcyjne:** Led Flash

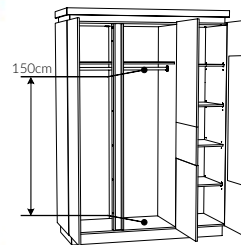
**Oświetlenie opcjonalne:** oprawa Square (rekomendowane przez producenta)



Złoty Medal MTP  
na Targach Mebli  
MEBLE POLSKA 2017



typ LYOS01   
→/↑/↗  
103,1/198,5/56cm



typ LYOS02   
→/↑/↗  
155,6/217/60cm  
\* pasek Led - oświetlenie  
opcjonalne (do zakupu osobno)



typ LYOV03P   
→/↑/↗  
59,7/198,1/42cm  
oprawa Square 2 pkt  
- oświetlenie opcjonalne



typ LYOV03L   
→/↑/↗  
59,7/198,1/42cm  
oprawa Square 2 pkt  
- oświetlenie opcjonalne



typ LYOV01P   
→/↑/↗  
59,7/164,1/42cm  
oprawa Square 1 pkt  
- oświetlenie opcjonalne



typ LYOV01L   
→/↑/↗  
59,7/164,1/42cm  
oprawa Square 1 pkt  
- oświetlenie opcjonalne



typ LYOP01  
→/↑/↗  
119,9/24,8/20cm



typ LYOP02   
→/↑/↗  
140/25/20,1cm



typ LYOP03  
→/↑/↗  
130/27,6/20,1cm



typ LYOF01   
→/↑/↗  
146/41,7/42cm



typ LYOT01  
→/↑/↗  
105,6/37,2/68,1cm



typ LYOT02  
→/↑/↗  
105,6/34,6/68,1cm  
(stolik na kółkach)



typ LYOZ01   
→/↑/↗  
145,6/105,5/205,4cm  
stelaż i materac do zakupu osobno



typ LYOZ03   
→/↑/↗  
165,6/105,5/205,4cm  
stelaż i materac do zakupu osobno



typ LYOZ05   
→/↑/↗  
185,6/105,5/205,4cm  
stelaż i materac do zakupu osobno



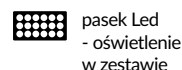
przykładowe  
aranżacje

str. 42

pokój dzienny i jadalnia

str. 84

sypialnia



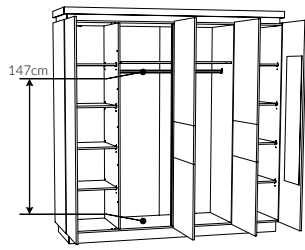
pasek Led  
- oświetlenie  
w zestawie



\* pasek Led  
- oświetlenie opcjonalne  
(do zakupu osobno)



KORPUS/FRONT  
Dąb Riviera Jasny, Biały Połysk/  
Biały Połysk



**typ LYOS03**   
→/↑/↗  
215,7/217/60cm  
\* pasek Led - oświetlenie  
opcjonalne (do zakupu osobno)



**typ LYOR01P**  
→/↑/↗  
60/198,5/42cm



**typ LYOR01L**  
→/↑/↗  
60/198,5/42cm



**typ LYOV02P**   
→/↑/↗  
59,7/123,6/42cm  
oprawa Square 1 pkt  
- oświetlenie opcjonalne



**typ LYOV02L**   
→/↑/↗  
59,7/123,6/42cm  
oprawa Square 1 pkt  
- oświetlenie opcjonalne



**typ LYOV04P**   
→/↑/↗  
107,5/123,6/42cm  
oprawa Square 1 pkt  
- oświetlenie opcjonalne



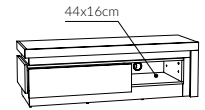
**typ LYOV04L**   
→/↑/↗  
107,5/123,6/42cm  
oprawa Square 1 pkt  
- oświetlenie opcjonalne



**typ LYOK01**   
→/↑/↗  
157,6/89,1/42cm



**typ LYOK02**   
→/↑/↗  
157,6/89,1/42cm  
oprawa Square 2 pkt  
- oświetlenie opcjonalne



**typ LYOF02**   
→/↑/↗  
130/41,7/42cm



**typ LYOT03**   
→/↑/↗  
140-180/76,6/85cm



**typ LYOT04**   
→/↑/↗  
160-200/76,6/90cm



**typ LYOT05**  
→/↑/↗  
90-180/76,5/90cm



**typ LYOK03L**  
→/↑/↗  
46,5/45,5/36cm



**typ LYOK03P**  
→/↑/↗  
46,5/45,5/36cm



**typ LYOZ07**  
→/↑/↗  
200,3/23,5/80,6cm  
(szuflada pasuje do łóżka  
typ LYOZ01, LYOZ03)



**typ LYOZ08**  
→/↑/↗  
200,3/23,5/90,6cm  
(szuflada pasuje do łóżka  
typ LYOZ05)



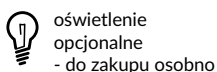
**typ LYOZ02**   
→/↑/↗  
145,6/105,8/205,4cm  
steżać podnoszony w komplecie,  
materac do zakupu osobno



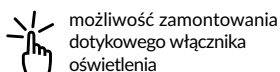
**typ LYOZ04**   
→/↑/↗  
165,6/105,8/205,4cm  
steżać podnoszony w komplecie,  
materac do zakupu osobno



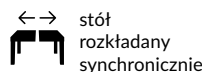
**typ LYOZ06**   
→/↑/↗  
185,6/105,8/205,4cm  
steżać podnoszony w komplecie,  
materac do zakupu osobno



oświetlenie  
opcjonalne  
- do zakupu osobno



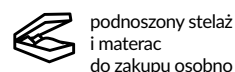
możliwość zamontowania  
dotykowego włącznika  
oświetlenia



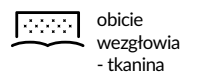
stół  
rozkładany  
synchronicznie



możliwość  
odwrotnego  
montażu półki



podnoszony steżać  
i materac  
do zakupu osobno



obicie  
wezgłowania  
- tkanina

# LYON CIEMNY

**Korpus:** płyta wiórowa laminowana

**Front:** płyta wiórowa laminowana

**Uchwyty:** system bezuchwytowy

**Zawiasy:** cichy domyk

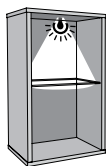
**Prowadnice:** cichy domyk

**Szkło:** hartowane-front (Antisol grafit);

**Stopki:** tworzywo sztuczne

**Oświetlenie konstrukcyjne:** Led Flash

**Oświetlenie opcjonalne:** oprawa Square (rekomendowane przez producenta)



przykładowe

aranżacje

**str. 48**

pokój dzienny



typ LYOV03P

→/↑/↗

59,7/198,1/42cm

oprawa Square 2 pkt  
- oświetlenie opcjonalne



typ LYOV03L

→/↑/↗

59,7/198,1/42cm

oprawa Square 2 pkt  
- oświetlenie opcjonalne



typ LYOV01P

→/↑/↗

59,7/164,1/42cm

oprawa Square 1 pkt  
- oświetlenie opcjonalne



typ LYOV01L

→/↑/↗

59,7/164,1/42cm

oprawa Square 1 pkt  
- oświetlenie opcjonalne



typ LYOK02

→/↑/↗

157,6/89,1/42cm

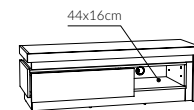
oprawa Square 2 pkt  
- oświetlenie opcjonalne



typ LYOF01

→/↑/↗

146/41,7/42cm



typ LYOF02

→/↑/↗

130/41,7/42cm

# MONACO

**Korpus:** płyta wiórowa laminowana

**Front:** płyta MDF

**Uchwyty:** metalowe

**Zawiasy:** cichy domyk

**Prowadnice:** cichy domyk

**Stelaż:** konstrukcja łóżka pozwala

na zastosowanie stelaża zwykłego

lub podnoszonego (stelaż podnoszony

dostępny w ofercie marki)

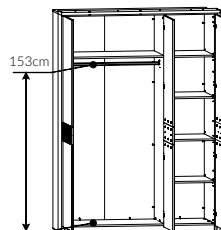


typ MOAS01

→/↑/↗

155,6/215,3/65,1cm

3 pkt oświetlenie Flash w wiercu  
górnym w komplecie,  
podświetlany drążek ubraniowy  
do zakupu osobno



typ MOAS02

→/↑/↗

205,6/215,3/65,1cm

4 pkt oświetlenie Flash w wiercu  
górnym w komplecie,  
podświetlany drążek ubraniowy  
do zakupu osobno



typ MOAL01

→/↑/↗

145,3/100,1/221,7

stelaż i materac do zakupu osobno,  
pasek Led - oświetlenie opcjonalne,  
lampa Butterfly lub Flexi  
- oświetlenie opcjonalne



typ MOAL02

→/↑/↗

165,3/100,1/221,7cm

stelaż i materac do zakupu osobno,  
pasek Led - oświetlenie opcjonalne,  
lampa Butterfly lub Flexi  
- oświetlenie opcjonalne



typ MOAL03

→/↑/↗

185,3/100,1/221,7cm

stelaż i materac do zakupu osobno,  
pasek Led - oświetlenie opcjonalne,  
lampa Butterfly lub Flexi  
- oświetlenie opcjonalne



przykładowe



aranżacje

**str. 86**



sypialnia

KORPUS/FRONT  
Ciemny Szary, Platinium/  
Ciemny Szary w połysku





typ LYOV02P    
→/↑/↗  
59,7/123,6/42cm  
oprawa Square 1 pkt  
- oświetlenie opcjonalne



typ LYOV02L    
→/↑/↗  
59,7/123,6/42cm  
oprawa Square 1 pkt  
- oświetlenie opcjonalne



typ LYOV04P    
→/↑/↗  
107,5/123,6/42cm  
oprawa Square 1 pkt  
- oświetlenie opcjonalne



typ LYOV04L    
→/↑/↗  
107,5/123,6/42cm  
oprawa Square 1 pkt  
- oświetlenie opcjonalne




typ LYOK01    
→/↑/↗  
157,6/89,1/42cm



typ LYOP01  
→/↑/↗  
119,9/24,8/20cm



typ LYOP02   
→/↑/↗  
140/25/20,1cm



typ LYOP03  
→/↑/↗  
130/27,6/20,1cm

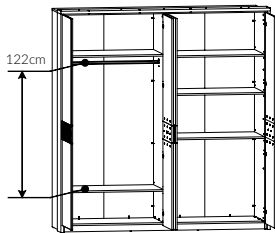


typ LYOT01  
→/↑/↗  
105,6/37,2/68,1cm



typ LYOT02  
→/↑/↗  
105,6/34,6/68,1cm  
(stolik na kółkach)

KORPUS/FRONT  
Dąb Stirling/Dąb Stirling, Czarny Mat



typ MOAS04  
→/↑/↗  
89/74,4/46cm  
opcjonalnie do typu  
MOAS01, MOAS02



typ MOAK03  
→/↑/↗  
90/86,5/40cm



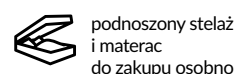
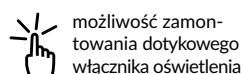
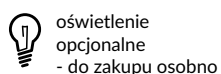
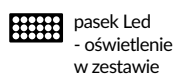
typ MOAK04  
→/↑/↗  
155,5/86,5/40cm



typ MOAK02L  
→/↑/↗  
44,8/76/34cm



typ MOAK02P  
→/↑/↗  
44,8/76/34cm



# NOVI

**Korpus:** płyta wiórowa laminowana,  
listwa MDF

**Front:** płyta MDF

**Uchwyty:** system bezuchwytowy

**Zawiasy:** puszkowe

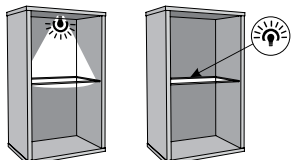
**Prowadnice:** kulkowe-pełen wysuw

**Szkoło:** hartowane-front;

niehartowane-półki

**Stopki:** tworzywo sztuczne

**Oświetlenie opcjonalne:** oprawa Square,  
Led Clips (rekomendowane przez producenta)



przykładowe  
aranżacje

**str. 50**

pokój dzienny i jadalnia

**str. 110**

pokój młodzieżowy



**typ NVIV01** ⇔💡  
→/↑/↗  
62/198,5/42,2cm  
oprawa Square 2 pkt  
Led Clips 2 pkt  
- oświetlenie opcjonalne



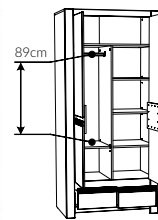
**typ NVIR01**  
→/↑/↗  
62/198,5/42,2cm



**typ NVIS01** ⇔  
→/↑/↗  
62/198,5/42,2cm



**typ NVIS02**  
→/↑/↗  
92/198,5/58,2cm



**typ NVIP03** ↗  
→/↑/↗  
54/152/2,2cm

**typ NVIK05**  
→/↑/↗  
54/46/42,2cm



**typ NVIZ01** 💡  
→/↑/↗  
96,9/80/204,9cm  
szuflada z funkcją dodatkowego  
spania w komplecie,  
stelaż i materac do zakupu osobno,  
materac główny 90x200cm,  
materac dodatkowy 80x190cm  
(wys. maks. 15cm),  
lampka Butterfly - oświetlenie opcjonalne



**typ NVIZ02** 💡  
→/↑/↗  
126,9/80/204,9cm  
szuflada z funkcją dodatkowego  
spania w komplecie,  
stelaż i materac do zakupu osobno,  
materac główny 90x200cm,  
materac dodatkowy 80x190cm  
(wys. maks. 15cm),  
lampka Butterfly - oświetlenie opcjonalne

# NUBI

**Korpus:** płyta wiórowa laminowana

**Front:** płyta wiórowa laminowana

**Uchwyty:** tworzywo sztuczne

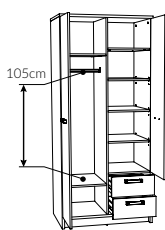
**Zawiasy:** puszkowe

**Prowadnice:** kulkowe

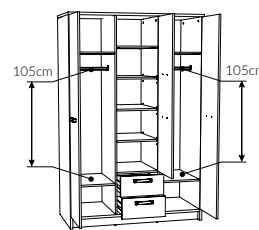
**Stopki:** tworzywo sztuczne



**typ NUBS01**  
→/↑/↗  
87/196/60cm



**typ NUBS02** ⇔  
→/↑/↗  
128/196/60cm



**typ NUBZ04** 💡  
→/↑/↗  
95,3/80,5/204,8cm  
stelaż i materac do zakupu osobno,  
lampka Butterfly - oświetlenie opcjonalne



**typ NUBZ01** 💡  
→/↑/↗  
125,3/80,5/204,8cm  
stelaż i materac do zakupu osobno,  
lampka Butterfly - oświetlenie opcjonalne



**typ NUBZ02**  
→/↑/↗  
119,5/22,9/80cm  
szuflada pasuje do łóżek typ:  
NUBZ01, NUBZ04



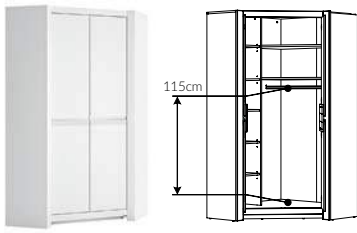

przykładowe  
aranżacje

**str. 114**

pokój

młodzieżowy

KORPUS/FRONT  
Biały Alpin/Biały Alpin Supermat



**typ NVIS03**  
→/↑/↗  
103,3/198,5/103,3cm



**typ NVIK02**  
→/↑/↗  
92/133/42,2cm



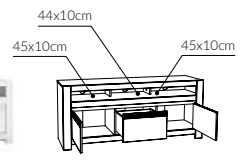
**typ NVIK03**  
→/↑/↗  
92/133/42,2cm



**typ NVIK04**  
→/↑/↗  
130/92/42,2cm



**typ NVIF01**  
→/↑/↗  
153,4/65/42,2cm



**typ NVIP01**  
→/↑/↗  
130/24/22cm



**typ NVIB01**  
→/↑/↗  
130/75/60cm



**typ NVIT01**  
→/↑/↗  
75/48/75cm



**typ NVIT02** ↔  
→/↑/↗  
140-180/77/90cm

KORPUS/FRONT  
Matera Ciemna/Old style



**typ NUBR01**  
→/↑/↗  
55,8/196/42cm



**typ NUBR02**  
→/↑/↗  
87/128,7/42cm



**typ NUBK01**  
→/↑/↗  
128/84/42cm



**typ NUBB01**  
→/↑/↗  
120/74/52cm



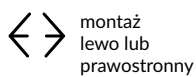
**typ NUBP01**  
→/↑/↗  
120/22,2/22cm



**typ NUBZ06** ✨  
→/↑/↗  
95,3/22,1/2,2cm  
opcja do typu NUBZ04



**typ NUBZ05** ✨  
→/↑/↗  
125,3/22,1/2,2cm  
opcja do typu NUBZ01



montaż lewo lub prawostronny



montaż pionowy lub poziomy



oświetlenie opcjonalne - do zakupu osobno



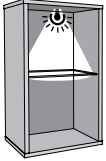
możliwość zamontowania dotykowego włącznika oświetlenia



stół rozkładany synchronicznie

# PELLO

**Korpus:** płyta wiórowa laminowana  
**Front:** płyta wiórowa laminowana  
**Uchwyty:** system bezuchwytowy  
**Zawiasy:** puszkowe  
**Prowadnice:** kulkowe  
**Szkló:** hartowane-front; niehartowane-półki  
**Stopki:** tworzywo sztuczne  
**Oświetlenie opcjonalne:** oprawa halogenowa Queen Led (rekomendowane przez producenta)



przykładowe  
 aranżacje  
**str. 54**  
 pokój dzienny  
 i jadalnia



**typ 01** <=>   
 ->/↑/↗  
 50/200/40cm  
 oprawa Queen Led 1 pkt  
 - oświetlenie opcjonalne



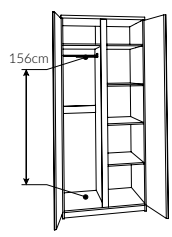
**typ 10** <=>  
 ->/↑/↗  
 50/200/40cm



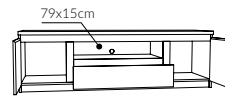
**typ 11**  
 ->/↑/↗  
 50/200/40cm



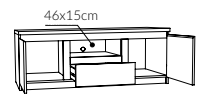
**typ 20**  
 ->/↑/↗  
 83/200/58cm



**typ 50**  
 ->/↑/↗  
 165,3/51,1,1/45cm

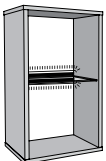


**typ 51**  
 ->/↑/↗  
 135,3/51,1,1/45cm



# SHETLAND

**Korpus:** płyta wiórowa laminowana  
**Front:** płyta wiórowa laminowana  
**Uchwyty:** system bezuchwytowy  
**Zawiasy:** puszkowe  
**Prowadnice:** rolkowe  
**Szkló:** hartowane-front (Antisol brąz);  
**Stopki:** tworzywo sztuczne  
**Oświetlenie opcjonalne:** oprawa Prismatic (rekomendowane przez producenta)



przykładowe  
 aranżacje  
**str. 58**  
 pokój dzienny  
 i jadalnia



**typ 01** <=>   
 ->/↑/↗  
 66/197/40cm  
 oprawa Prismatic 2 pkt  
 - oświetlenie opcjonalne



**typ 10** <=>  
 ->/↑/↗  
 56/197/40cm



**typ 11**  
 ->/↑/↗  
 56/197/40cm



**typ 12**  
 ->/↑/↗  
 86/197/40cm



**typ 41**  
 ->/↑/↗  
 156/86,8/40cm



**typ 42**  
 ->/↑/↗  
 136/86,8/40cm



**typ 43**  
 ->/↑/↗  
 136/86,8/40cm



**typ 80** <=>  
 ->/↑/↗  
 136/76,5/60cm

KORPUS I FRONT  
Sosna Laredo



**typ 21**  
→/↑/↗  
95/200/95cm



**typ 30**  
→/↑/↗  
83/113,9/40cm



**typ 31**  
→/↑/↗  
83/113,9/40cm




**typ 40**  
→/↑/↗  
165,3/92,9/40cm



**typ 41**  
→/↑/↗  
135,3/92,9/40cm



**typ 42**   
→/↑/↗  
135,3/92,9/40cm  
oprawa Queen Led 1 pkt  
- oświetlenie opcjonalne



**typ 60**  
→/↑/↗  
165,3/62/22cm



**typ 61**  
→/↑/↗  
135,3/62/22cm



**typ 80**  
→/↑/↗  
135,3/74,8/65cm




**typ 70**  
→/↑/↗  
110/48/70cm




**typ 71**  
→/↑/↗  
75/48/75cm



**typ 76**   
→/↑/↗  
140-180/76,6/85cm

KORPUS I FRONT/WNEKI  
Dąb Shetland/Szary



**typ 20**  
→/↑/↗  
86/197/58cm



**typ 21**  
→/↑/↗  
98,5/197/98,5cm




**typ 31**  
→/↑/↗  
86/132,1/40cm



**typ 32**  
→/↑/↗  
86/123,2/40cm



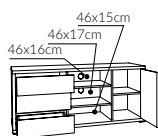
**typ 35**   
→/↑/↗  
56/132,1/40cm



**typ 61**  
→/↑/↗  
136/30/25cm



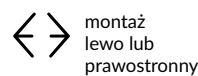
**typ 51**  
→/↑/↗  
136/59,3/40cm



**typ 71**  
→/↑/↗  
75/48,5/75cm



**typ 76**  
→/↑/↗  
90-180/77/90cm



montaż  
lewo lub  
prawostronny



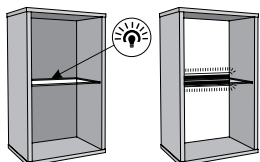
oświetlenie  
opcjonalne  
- do zakupu osobno



stół  
rozkładany  
synchronicznie

# SUMMER

**Korpus:** płyta wiórowa laminowana  
**Front:** płyta MDF  
**Aplikacje:** płyta wiórowa laminowana  
**Uchwyty:** system bezuchwytowy  
**Zawiasy:** cichy domyk  
**Prowadnice:** cichy domyk  
**Szkoło:** hartowane-front (Antisol brąz); niehartowane-półki  
**Stopki:** tworzywo sztuczne  
**Oświetlenie opcjonalne:** Prismatic (rekomendowane przez producenta)



przykładowe aranżacje

**str. 62**

pokój dzienny i jadalnia

**str. 88**

sypialnia



typ 01L

→/↑/↗

54/196,5/39,9cm

oprawa Prismatic 2 pkt

- oświetlenie opcjonalne

typ 01P

→/↑/↗

54/196,5/39,9cm

oprawa Prismatic 2 pkt

- oświetlenie opcjonalne

typ 06

→/↑/↗

86/196,5/39,9cm

oprawa Prismatic 2 pkt

- oświetlenie opcjonalne

typ 10

→/↑/↗

54/196,5/39,9cm

typ 20

→/↑/↗

86/196,5/57,9cm



typ 41

→/↑/↗

150/92,1/39,9cm



typ 42

→/↑/↗

150/92,1/39,9cm



typ 43

→/↑/↗

150/92,1/39,9cm

oprawa Prismatic 1 pkt

- oświetlenie opcjonalne



typ 44

→/↑/↗

125,7/83,8/39,9cm



typ 91

→/↑/↗

146/99/222cm

stelaż podnoszony w komplecie, materac do zakupu osobno, lampka Butterfly lub Flexi

- oświetlenie opcjonalne



typ 92

→/↑/↗

166/99/222cm

stelaż podnoszony w komplecie, materac do zakupu osobno, lampka Butterfly lub Flexi

- oświetlenie opcjonalne



typ 95L

→/↑/↗

54/42/41,2cm



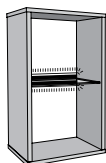
typ 95P

→/↑/↗

54/42/41,2cm

# TOLEDO

**Korpus:** płyta wiórowa laminowana i płyta MDF  
**Front:** płyta MDF  
**Aplikacje:** płyta wiórowa laminowana  
**Uchwyty:** system bezuchwytowy  
**Zawiasy:** cichy domyk  
**Prowadnice:** kulkowe-pełen wysuw  
**Szkoło:** hartowane-front (Antisol brąz); niehartowane-półki  
**Stopki:** tworzywo sztuczne  
**Oświetlenie opcjonalne:** oprawa Dojo (rekomendowane przez producenta)



przykładowe aranżacje

**str. 66**

pokój dzienny i jadalnia



typ TOLV01L

→/↑/↗

59/198,5/36,1cm

oprawa Dojo 2 pkt

- oświetlenie opcjonalne



typ TOLV01P

→/↑/↗

59/198,5/36,1cm

oprawa Dojo 2 pkt

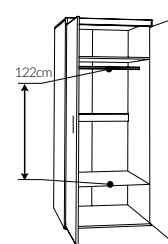
- oświetlenie opcjonalne



typ TOLS01

→/↑/↗

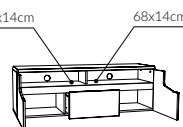
90,7/198,5/57,1cm



typ TOLF01

→/↑/↗

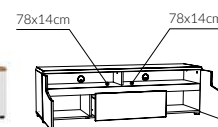
140/48/40,1cm



typ TOLF02

→/↑/↗

160/48/40,1cm





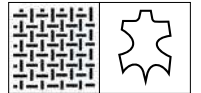


**typ 22**  
→/↑/↗  
150/218/60cm



**typ 23**  
→/↑/↗  
199,9/218/60cm

**KORPUS I FRONT/APLIKACJA**  
San Remo/Arusha Wenge



2 opcje obicia  
wezglowia do wyboru:  
Tkanina/Ecoskóra



**typ 40**  
→/↑/↗  
168/92,1/39,9cm



**typ 30**  
→/↑/↗  
86/138,8/39,9cm



**typ 31**  
→/↑/↗  
86/122,8/39,9cm



**typ 32**   
→/↑/↗  
86/130,8/39,9cm  
oprawa Prismatic 1 pkt  
- oświetlenie opcjonalne



**typ 33**  
→/↑/↗  
86/119,4/39,9cm



**typ 34**  
→/↑/↗  
86/101,6/39,9cm



**typ 80**  
→/↑/↗  
128/76/59,9cm



**typ 61**  
→/↑/↗  
150/6/25cm



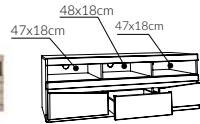
**typ 71**  
→/↑/↗  
75/48/75cm



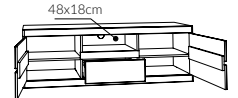
**typ 75**   
→/↑/↗  
140-180/77/85cm



**typ 51**  
→/↑/↗  
150/53,5/39,9cm



**typ 52**  
→/↑/↗  
150/49,8/39,9cm



**KORPUS/FRONT**  
Biały Alpejski, Dąb Stirling Jasny/Biały Potysk



**typ TOLV02L**   
→/↑/↗  
74/165,5/36,1cm  
oprawa Dojo 1 pkt  
- oświetlenie opcjonalne



**typ TOLV02P**   
→/↑/↗  
74/165,5/36,1cm  
oprawa Dojo 1 pkt  
- oświetlenie opcjonalne



**typ TOLK01**  
→/↑/↗  
140/88/40,1cm



**typ TOLK02**  
→/↑/↗  
90,7/88/40,1cm



**typ TOLK04**  
→/↑/↗  
189,3/88/40,1cm



**typ TOLD01**  
→/↑/↗  
138/21,8/20cm



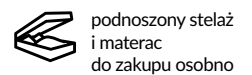
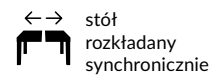
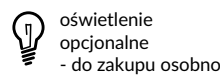
**typ TOLT01**  
→/↑/↗  
75/42,5/75cm



**typ TOLT02**  
→/↑/↗  
110/42,5/70cm

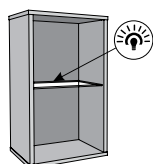


**typ TOLT03**   
→/↑/↗  
160-200/75,8/90cm



# TORONTO

**Korpus:** płyta wiórowa laminowana  
**Front:** płyta MDF  
**Aplikacje:** płyta wiórowa laminowana  
**Uchwyty:** system bezuchwytowy  
**Zawiasy:** cichy domyk  
**Prowadnice:** cichy domyk  
**Szkoło:** hartowane-front (Antisol brąz);  
niehartowane-półki  
**Stopki:** tworzywo sztuczne  
**Oświetlenie konstrukcyjne:** Led  
**Oświetlenie opcjonalne:** oprawa Led  
(rekomendowane przez producenta)



przykładowe  
aranżacje

**str. 70**

pokój dzienny i jadalnia



**typ TOV02**   
->/↑/↗  
57,9/195,5/42,2cm  
oprawa Led 3 pkt  
- oświetlenie opcjonalne



**typ TOS01**   
->/↑/↗  
57,9/195,5/42,2cm



**typ TOS04**  
->/↑/↗  
99,9/195,5/56,2cm



**typ TOP02**  
->/↑/↗  
165/25/20,7cm



**typ TOP01**  
->/↑/↗  
125/25/20,7cm



**typ TOK05**   
->/↑/↗  
190/84,5/42,2cm



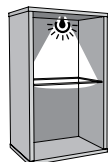
**typ TOK10**   
->/↑/↗  
140/84,5/42,2cm



**typ TOK03**   
->/↑/↗  
140/84,5/42,2cm

# VISTO

**Korpus:** płyta wiórowa laminowana  
**Front:** płyta MDF  
**Uchwyty:** system bezuchwytowy  
**Zawiasy:** cichy domyk  
**Prowadnice:** cichy domyk  
**Szkoło:** hartowane-front (Antisol szary);  
niehartowane-półki  
**Stopki:** tworzywo sztuczne  
**Oświetlenie opcjonalne:** oprawa Square,  
Led Clips (rekomendowane przez  
producenta)



przykładowe  
aranżacje

**str. 74**

pokój dzienny  
i jadalnia



**typ VISV02**   
->/↑/↗  
62/200/41,6cm  
oprawa Square 1 pkt,  
Led Clips 2 pkt  
- oświetlenie opcjonalne



**typ VISV03**   
->/↑/↗  
86/200/41,6cm  
oprawa Square 1 pkt,  
Led Clips 2 pkt  
- oświetlenie opcjonalne



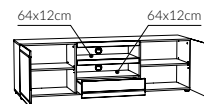
**typ VISS01**  
->/↑/↗  
86/200/58,6cm



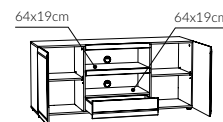
**typ VISV04**   
->/↑/↗  
86/128/41,6cm  
oprawa Square 1 pkt,  
Led Clips 1 pkt  
- oświetlenie opcjonalne



**typ VISP01**  
->/↑/↗  
155/26/22cm



**typ VISF02**  
->/↑/↗  
176/54/41,6cm  
oświetlenie Square 2 pkt



**typ VISF03**  
->/↑/↗  
155/68/41,6cm  
oświetlenie Square 2 pkt



**typ VISK02**  
->/↑/↗  
155/84/41,6cm



**typ VISF02**  
->/↑/↗  
176/54/41,6cm  
oświetlenie Square 2 pkt



**typ VISF03**  
->/↑/↗  
155/68/41,6cm  
oświetlenie Square 2 pkt



montaż  
lewo lub  
prawostronny




oświetlenie  
zintegrowane  
z korpusem

KORPUS/FRONT/APLIKACJA  
Biały Alpejski/Biały Potysk/San Remo Rustic



**typ TOV01**   
→/↑/↗  
99,9/145,5/42,2cm  
oprawa Led 4 pkt  
- oświetlenie opcjonalne

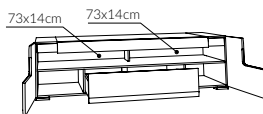


**typ TOK07**   
→/↑/↗  
100/145,5/42,2cm

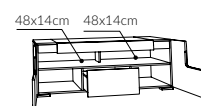


**typ TOK02**  
→/↑/↗  
190/52,5/45,2cm

**typ TOP06**   
→/↑/↗  
190/93/19,5cm  
oprawa Led 3 pkt



**typ TOP07**   
→/↑/↗  
140/93/19,5cm  
oprawa Led 2 pkt



**typ TOK01**  
→/↑/↗  
140/52,5/45,2cm



**typ TOK09**  
→/↑/↗  
140/84,5/42,2cm




**typ TOT02**  
→/↑/↗  
160/75,5/90cm



**typ TOT06**  
→/↑/↗  
67/48/67cm

KORPUS/FRONT  
Biały Alpejski/Biały Potysk



**typ VISV05**   
→/↑/↗  
86/128/41,6cm  
oprawa Square 1 pkt,  
Led Clips 1 pkt  
- oświetlenie opcjonalne



**typ VISV06**   
→/↑/↗  
56/110/41,6cm  
oprawa Square 1 pkt,  
Led Clips 2 pkt  
- oświetlenie opcjonalne





**typ VISK01**   
→/↑/↗  
155/84/41,6cm  
oprawa Square 1 pkt,  
Led Clips 1 pkt  
- oświetlenie opcjonalne





**typ VIST01**  
→/↑/↗  
113,2/48/70cm



**typ VIST02**   
→/↑/↗  
140-180/76,1/90cm

 pasek Led  
- oświetlenie  
w zestawie

 oświetlenie  
opcjonalne  
- do zakupu osobno

 stół  
rozkładany  
synchronicznie

## AKCESORIA UZUPEŁNIAJĄCE



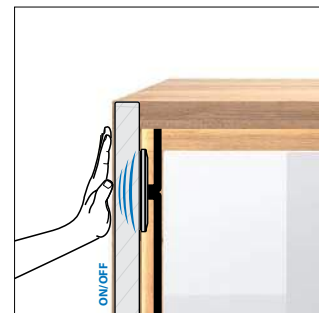
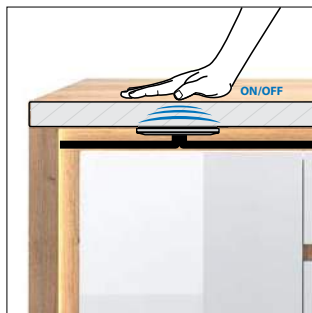
### LAMPKA BUTTERFLY

to połączenie nowoczesnego, oryginalnego wzornictwa z wysoką jakością wykonania. Posiada długi, giętki wysięgnik oraz wygodny włącznik zlokalizowany na świecącej głowicy (barwa neutralna). Lampa, której źródłem światła są diody Led ma wszechstronne zastosowanie, dopasujesz ją zarówno do swojego łóżka, półki, jak i biurka. W opcji dostępne są zestawy zawierające 1 lub 2 lampki z zasilaczem oraz niezbędnym okablowaniem.



### LAMPKA FLEXI

posiada nowoczesny i minimalistyczny kształt. Zamontujesz ją zarówno do swojego łóżka, biurka jak i półki. Elastyczna nóżka lampki pozwoli dowolnie skierować jej neutralnej barwy światło. Dzięki wbudowanemu wejściu USB naładujesz dodatkowo swój telefon lub tablet. W opcji dostępne są zestawy zawierające 1 lub 2 lampki Led z zasilaczem oraz niezbędnym okablowaniem. Lampka została nagrodzona za design i wysoką jakość w prestiżowym konkursie wzornictwa przemysłowego Red Dot Design Awards!



### DOTYKOWY WŁĄCZNIK OŚWIETLENIA

to niezwykle praktyczne rozwiązanie, dzięki któremu oświetlenie możesz włączyć/wyłączyć w szybki i wygodny sposób, po prostu dotykając wybrane miejsce na meblu. Nie potrzebujesz kłębujących się na podłodze zwojów kabli. Wszystko za sprawą dodatkowego, niewidocznego włącznika światła, który zamontujesz od wewnątrz do korpusu mebla (pod blatem lub do boku). Sprawdź, jakie to łatwe!



ADRESY WSZYSTKICH  
SALONÓW ORAZ WIĘCEJ  
INSPIRACJI ZNAJDZIESZ NA  
[www.meblewojcik.pl](http://www.meblewojcik.pl)

ORAZ NA NASZYM BLOGU:  
„JAK UMEBLOWAĆ  
I NIE ZWARIOWAĆ”

ZAPRASZAMY TAKŻE  
NA NASZE PROFILE:

